

**白河市子ども(小学生・中学生・高校生)  
アンケート調査結果報告書**

**平成 24 年7月**

**白河市**



# 目次

1. 子どもアンケート調査の実施概要	1
(1) 目的	1
(2) 調査方法	1
(3) 対象者	1
(4) 抽出方法	1
(5) 調査期間	1
(6) 回収状況	2
(7) 経年比較	3
(8) 報告書の見方	3
2. 小学生アンケート調査結果	4
2-1. 回答者の属性	4
2-2. 日常生活について	8
2-3. 現在の白河市について	15
2-4. 将来の白河市について	19
3. 中学生アンケート調査結果	24
3-1. 回答者の属性	24
3-2. 日常生活について	27
3-3. 現在の白河市について	33
3-4. 将来の白河市について	37
4. 高校生アンケート調査結果	41
4-1. 回答者の属性	41
4-2. 日常生活について	45
4-3. 現在の白河市について	52
4-4. 将来の白河市について	56
資料編	60
小中学生調査票	60
高校生調査票	65



## 1. 子どもアンケート調査の実施概要

### (1) 目的

将来の白河市を担う子どもたちの意識をアンケート方式により収集し、第2次総合計画に反映するために実施するものです。

### (2) 調査方法

調査票の配布及び回収は、学校を通じて実施

### (3) 対象者

- ・市内に居住する小学校6年生：331人
- ・市内に居住する中学校3年生：217人
- ・市内に居住する高校3年生：139人

### (4) 抽出方法

- ・小中学生：市内に所在する全ての小中学校を対象に、小学校（6年生）・中学校（3年生）1クラス分として、学校ごとに任意抽出
- ・高校生：市内に所在する全ての高校を対象に、3年生のうち50人（白河市在住者）を学校ごとに任意抽出

### (5) 調査期間

調査票の配布開始時期：平成24年4月下旬

調査票の回収期限：平成24年5月15日

## (6) 回収状況

小学校・中学校・高校ごとの回収結果の内訳は下記の通りです。

No.	小学校名	件数	中学校名	件数	高等学校名	件数
1	白河第一小学校	28	白河中央中学校	32	白河高等学校	40
2	白河第二小学校	25	白河第二中学校	33	白河旭高等学校	52
3	白河第三小学校	28	東北中学校	26	白河実業高等学校	47
4	白河第四小学校	19	白河南中学校	30		
5	白河第五小学校	30	五箇中学校	20		
6	小田川小学校	14	表郷中学校	32		
7	五箇小学校	15	東中学校	28		
8	関辺小学校	18	大信中学校	16		
9	みさか小学校	23				
10	表郷小学校	30				
11	釜子小学校	26				
12	小野田小学校	25				
13	大屋小学校	13				
14	信夫第一小学校	24				
15	信夫第二小学校	13				
合計	15校	331	8校	217	3校	139

## (7) 経年比較

平成 18 年度に同様の内容で調査を実施した「子どもアンケート調査」の結果と今回実施した調査結果との経年比較を全設問で行っています。なお、平成 18 年度の調査の概要は下記の通りです。

	前回調査 (平成 18 年度実施)	今回調査 (平成 24 年度実施)
調査内容	・回答者の属性 ・日常生活について ・現在の白河市について ・将来の白河市について	・回答者の属性 ・日常生活について ・現在の白河市について ・将来の白河市について
設問数	・小学生及び中学生：15 問 ・高校生：17 問	・小学生及び中学生：15 問 ・高校生：17 問
対象	・市内に居住する小学校 6 年生：361 人 ・市内に居住する中学校 3 年生：206 人 ・市内に居住する高校 3 年生：128 人	・市内に居住する小学校 6 年生：331 人 ・市内に居住する中学校 3 年生：217 人 ・市内に居住する高校 3 年生：139 人
調査方法	学校を通じて配布及び回収を実施	学校を通じて配布及び回収を実施
調査時期	平成 18 年 10 月 24 日～11 月 10 日	平成 24 年 4 月 24 日～5 月 15 日

## (8) 報告書の見方

- ・複数回答（複数の選択肢から 2 つ以上の選択肢を選ぶ方式）の設問の場合、回答は選択肢ごとの有効回答数に対して、それぞれの割合を示しています。そのため、合計が 100.0%を超える場合があります。
- ・図表中において「不明・無回答」とあるものは、回答が示されていない、または回答の判別が困難なものです。
- ・選択肢に「その他」のある設問の場合、「その他」の回答者数の割合が全体の回答者数に占める割合が高い場合に関して、回答内容を記載しています。（10 ページ、22 ページ）

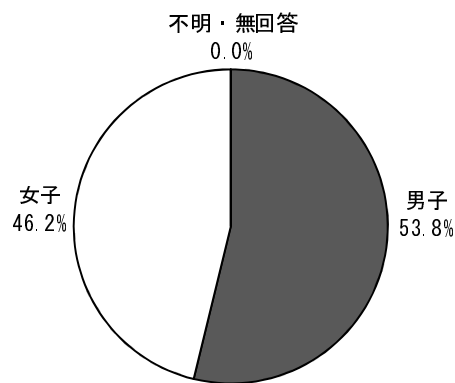
## 2. 小学生アンケート調査結果

### 2-1. 回答者の属性

#### (1) 性別（質問1）【単数回答】

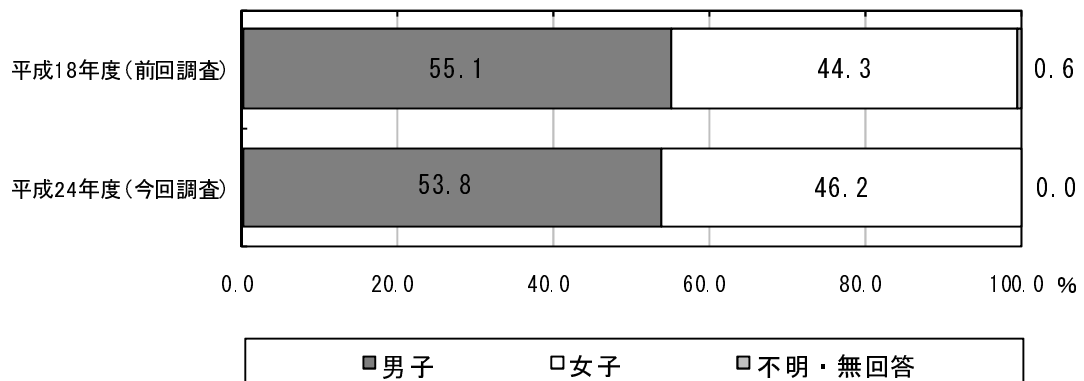
性別については、「男子」が 53.8%、「女子」が 46.2%となっており、男子の方が多くなっています。

単数回答者数=331



#### ■性別【経年比較】

前回調査と比べると、大きな差はみられません。

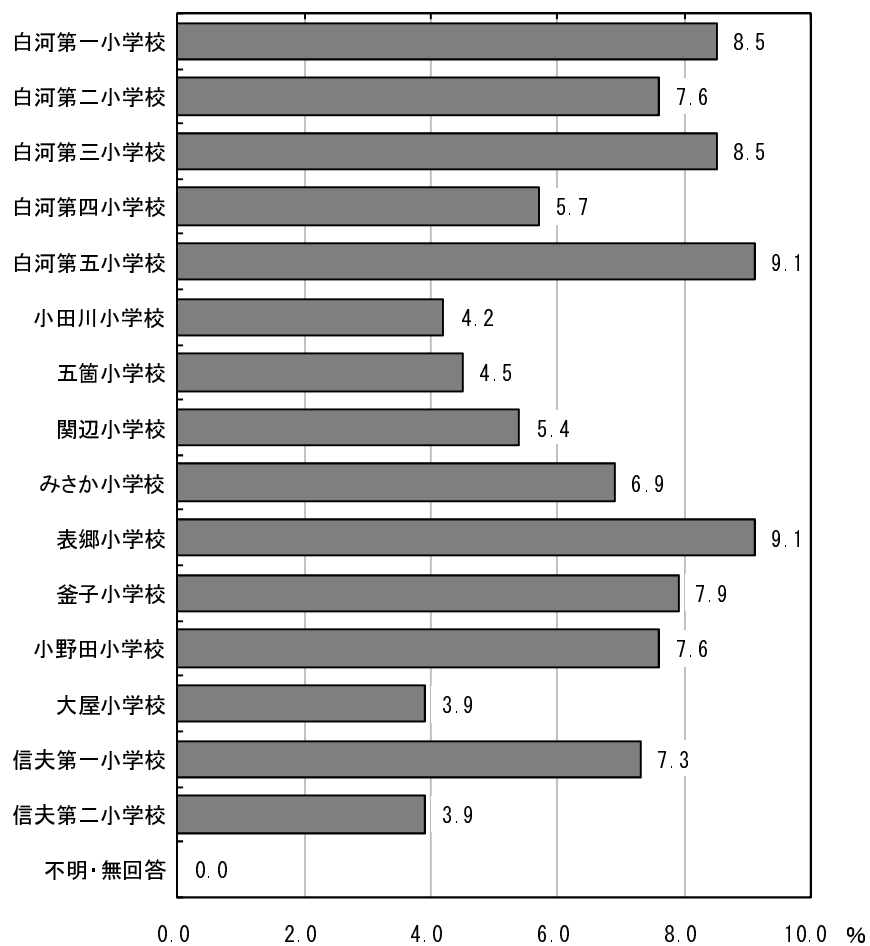




## (2) 学校 (質問2) 【単数回答】

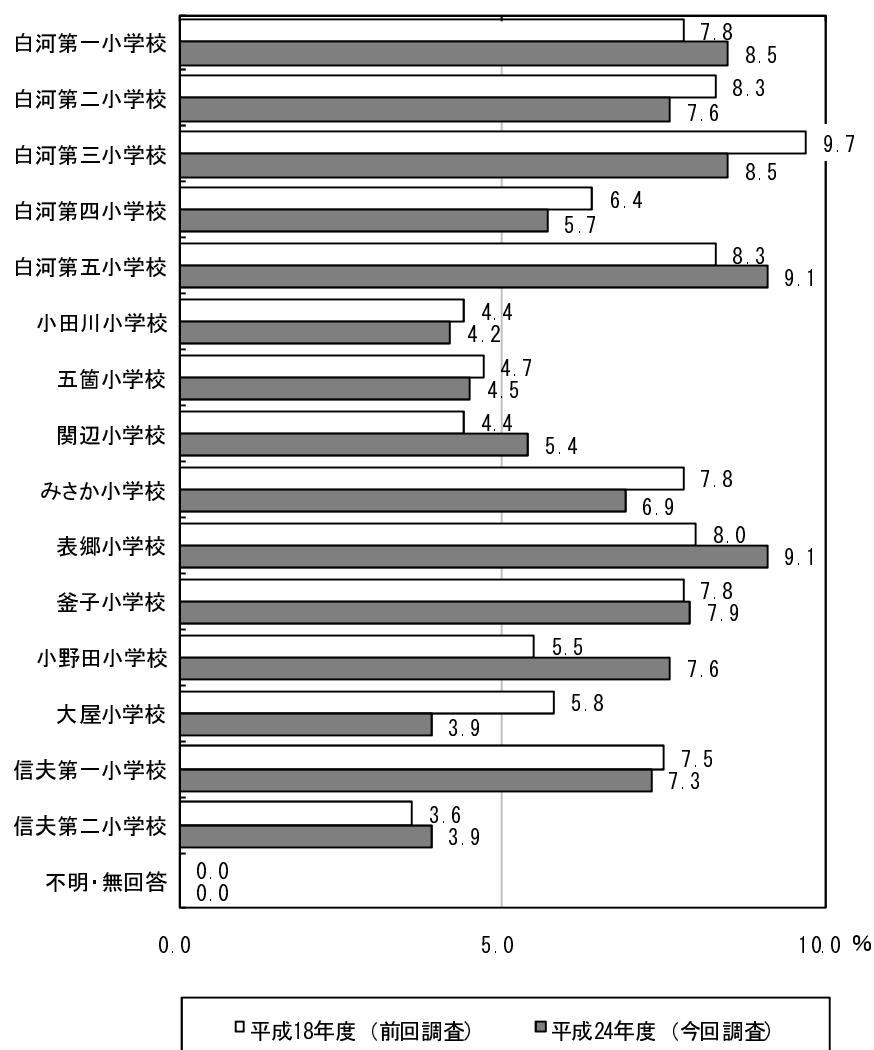
学校については、「白河第五小学校」と「表郷小学校」がそれぞれ9.1%で多く、次いで「白河第一小学校」と「白河第三小学校」がそれぞれ8.5%となっています。

単数回答者数=331



■学校【経年比較】

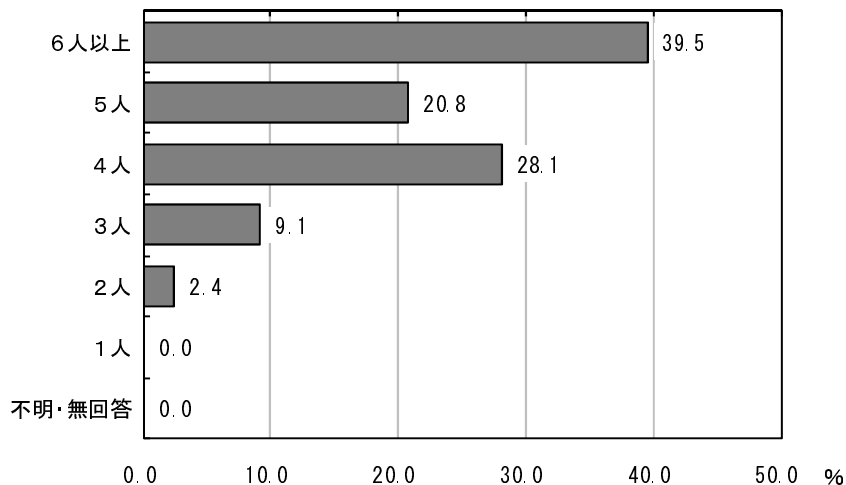
前回調査と比べると、大きな差はみられません。



(3) 家族構成 (質問3 : 家族の人数は何人か) 【単数回答】

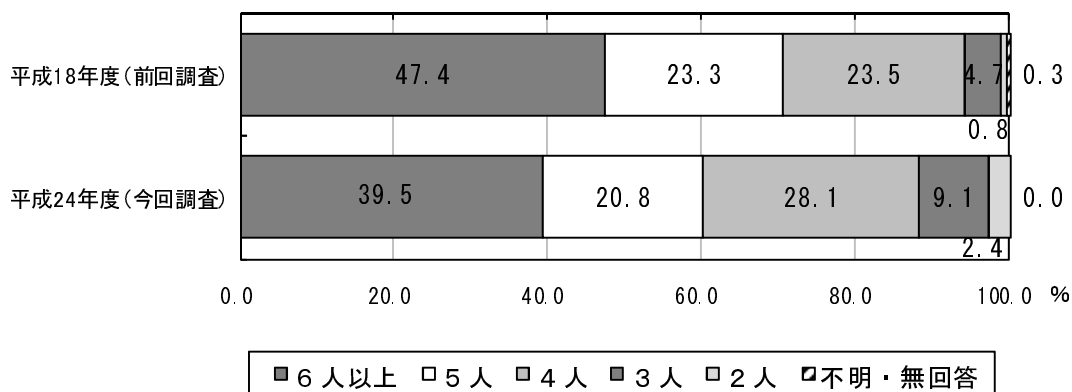
家族構成については、「6人以上」が39.5%で最も多く、次いで「4人」が28.1%、「5人」が20.8%となっています。

単数回答者数=331



■ 家族構成【経年比較】

前回調査と比べると、「4人」と「3人」がそれぞれ約5ポイント増加しています。一方で、「6人以上」が7.9ポイント減少しています。

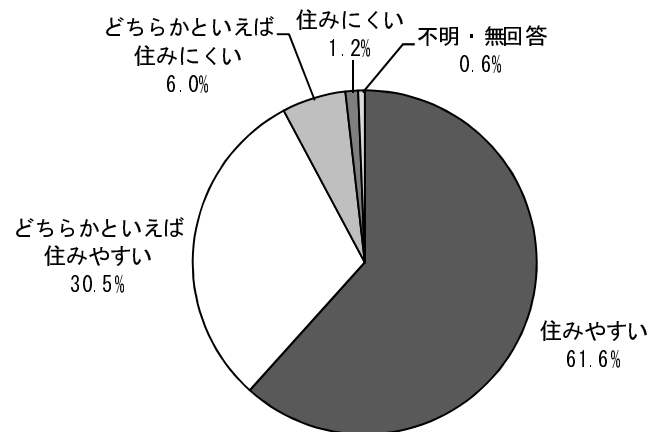


## 2-2. 日常生活について

### (1) 白河市の住みやすさ（質問4：白河市は、住みやすいと思うか）【単数回答】

住みやすさについては、「住みやすい」が61.6%で最も多く、次いで「どちらかといえば住みやすい」が30.5%、「どちらかといえば住みにくい」が6.0%となっています。

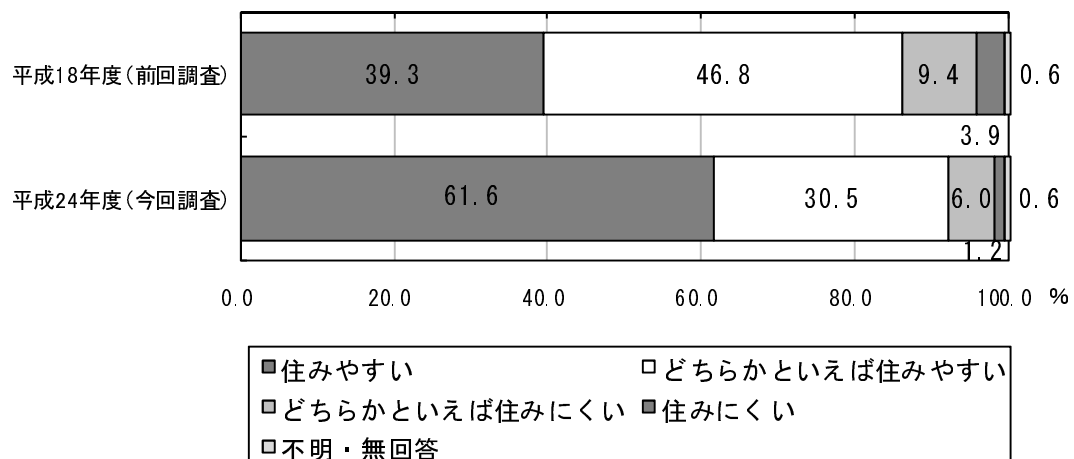
単数回答者数=331



### ■白河市の住みやすさ【経年比較】

前回調査と比べると、「住みやすい」が22.3ポイント増加しています。

一方で、「どちらかといえば住みやすい」が16.3ポイント減少しています。

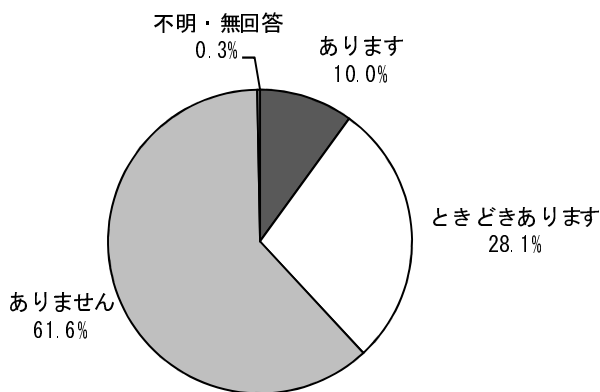


(2) 登下校時や外出時の危険の有無

(質問5：学校への行き帰りや外出するときに危ないと思ったことはあるか)【単数回答】

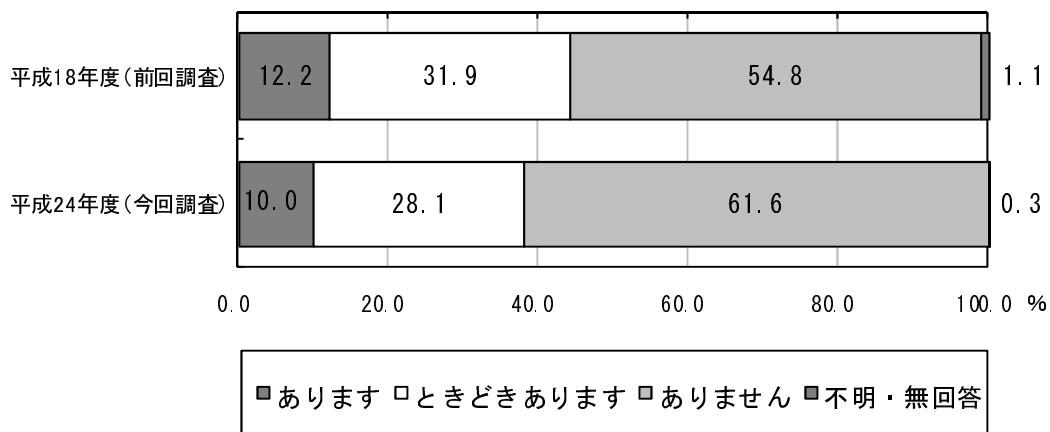
登下校時や外出時の危険の有無については、「ありません」が61.6%で最も多く、次いで「ときどきあります」が28.1%、「あります」が10.0%となっています。

単数回答者数=331



■ 登下校時や外出時の危険の有無【経年比較】

前回調査と比べると、「ありません」が6.8ポイント増加しています。

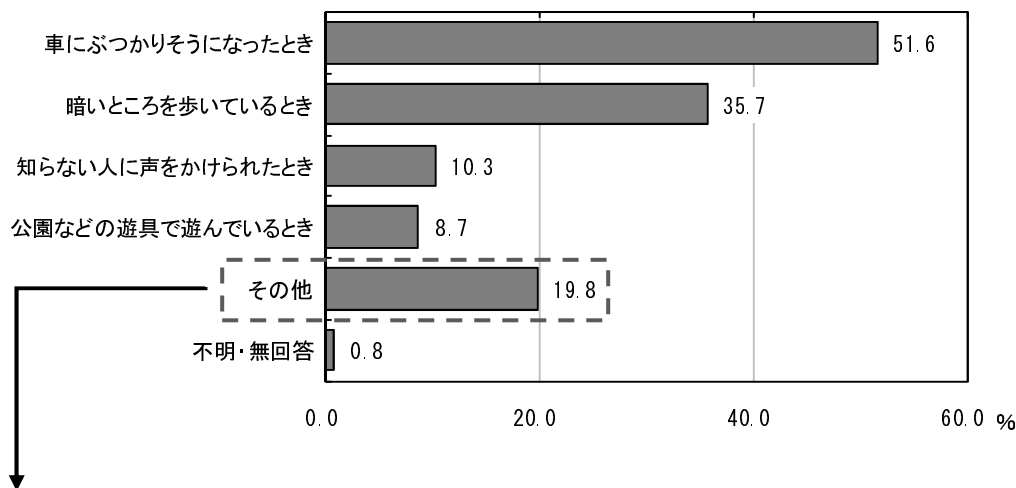


(質問5で「あります」もしくは「ときどきあります」と回答された方にお聞きします。)

(3) 危険を感じる状況(質問6:「危ないと思ったことがある」、「ときどき思ったことがある」人は、どんなときに危ないと思ったか)【複数回答】

危険を感じる状況については、「車にぶつかりそうになったとき」が51.6%で最も多く、次いで「暗いところを歩いているとき」が35.7%、「知らない人に声をかけられたとき」が10.3%となっています。

複数回答者数=126



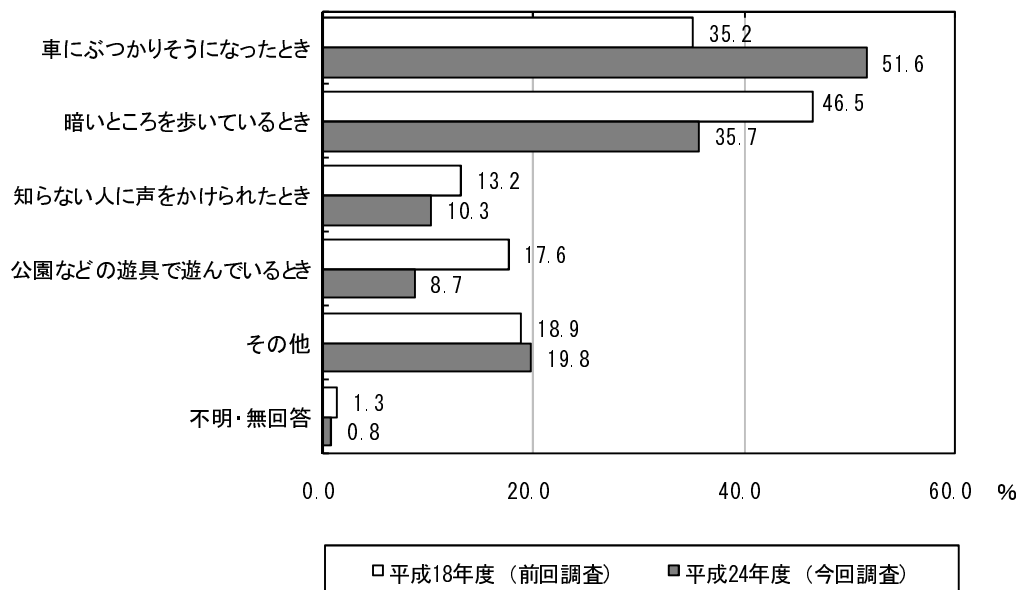
●「その他」の記入内容について(全25件)

内容	件数
不審者がついてきたとき	5件
後ろで誰かが見ていたとき	2件
車が信号を守らないとき	2件
歩道が狭いところを通ったとき	1件
交差点で信号を渡る時に車が来たとき	1件
歩道がなく、カーブになっている場所を通っていたとき	1件
ボーッとしていて赤信号の時に渡ってしまったとき	1件
点字ブロックで転びそうになったとき	1件
石を投げられたとき	1件
下水道のところに穴があいていたとき	1件
木の枝にぶつかりそうになったとき	1件
震災で崩れたところを歩いたとき	1件
自転車が来たとき	1件
家にヒビが入ったとき	1件
木が倒れているとき	1件
歩道がないところ	1件
歩道に車が止まってあるとき	1件
川の近くを歩いている、雨で滑りそうだったとき	1件
ガードレールにぶつかったとき	1件

■危険を感じる状況【経年比較】

前回調査と比べると、「車にぶつかりそうになったとき」が16.4ポイント増加しています。

一方で、「暗いところを歩いているとき」が10.8ポイント、「公園などの遊具で遊んでいるとき」が8.9ポイント減少しています。



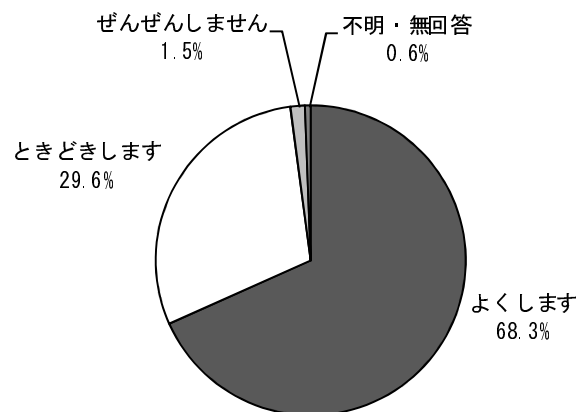
※平成18年度の回答者数は159人、平成24年度の回答者数は126人

(4) 近所の人へのあいさつの有無（質問7：ふだん、近所の人にあいさつをするか）

【単数回答】

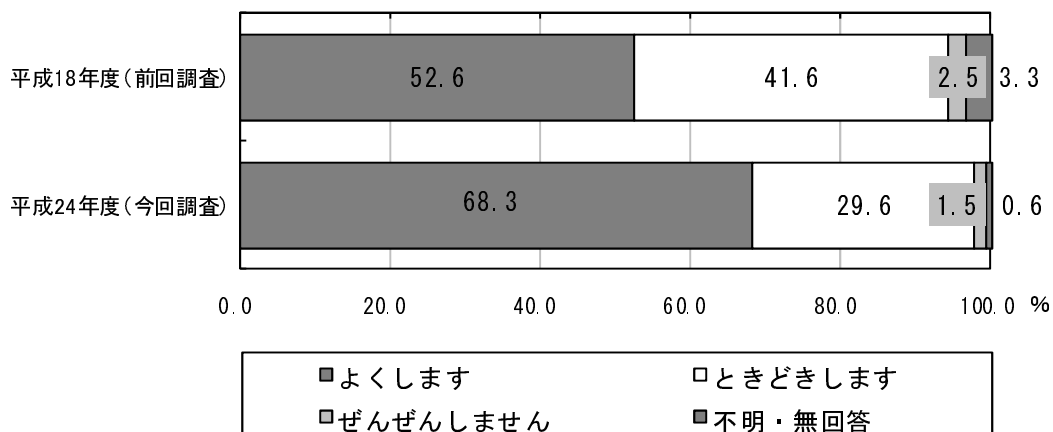
近所の人へのあいさつの有無については、「よくします」が68.3%で最も多く、次いで「ときどきします」が29.6%、「ぜんぜんしません」が1.5%となっています。

単数回答者数=331



■近所の人へのあいさつの有無【経年比較】

前回調査と比べると、「よくします」が15.7ポイント増加しています。  
一方で、「ときどきします」が12.0ポイント減少しています。

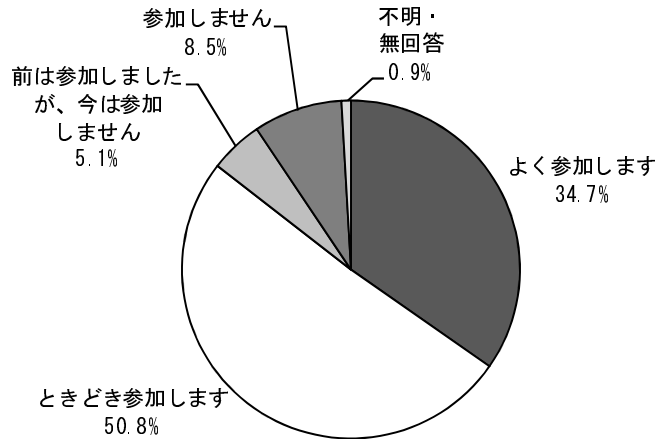




(5) 近所や町内の行事への参加頻度（質問8：近所や町内では、お祭りや資源物（廃品）回収など、いろいろな行事があると思うが、どのくらい参加するか）【単数回答】

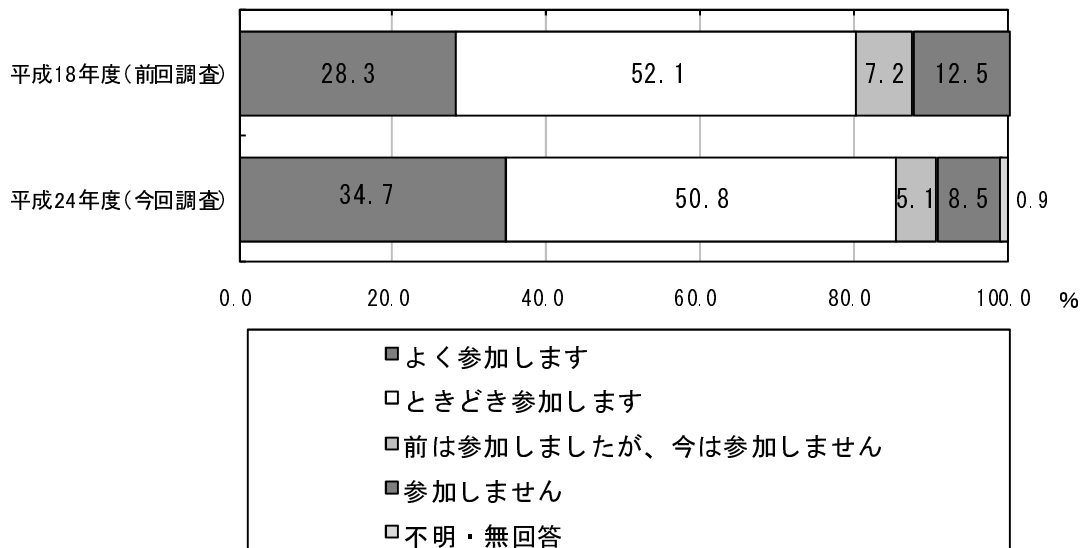
近所や町内の行事への参加頻度については、「ときどき参加します」が50.8%で最も多く、次いで「よく参加します」が34.7%、「参加しません」が8.5%となっています。

単数回答者数=331



■ 近所や町内の行事への参加頻度【経年比較】

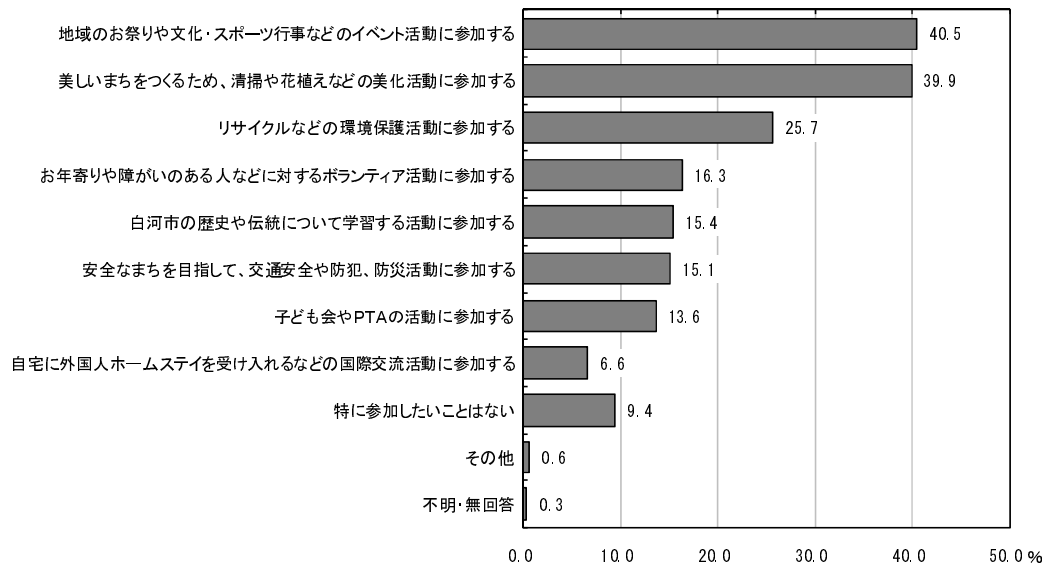
前回調査と比べると、「よく参加します」が6.4ポイント増加しています。



(6) 参加したいと思う活動（質問9：白河市を良いまちにするために、あなたが協力するとすれば、どのような活動に参加したいと思うか）【複数回答】

参加したいと思う活動については、「地域のお祭りや文化・スポーツ行事などのイベント活動に参加する」が40.5%で最も多く、次いで「美しいまちをつくるため、清掃や花植えなどの美化活動に参加する」が39.9%、「リサイクルなどの環境保護活動に参加する」が25.7%となっています。

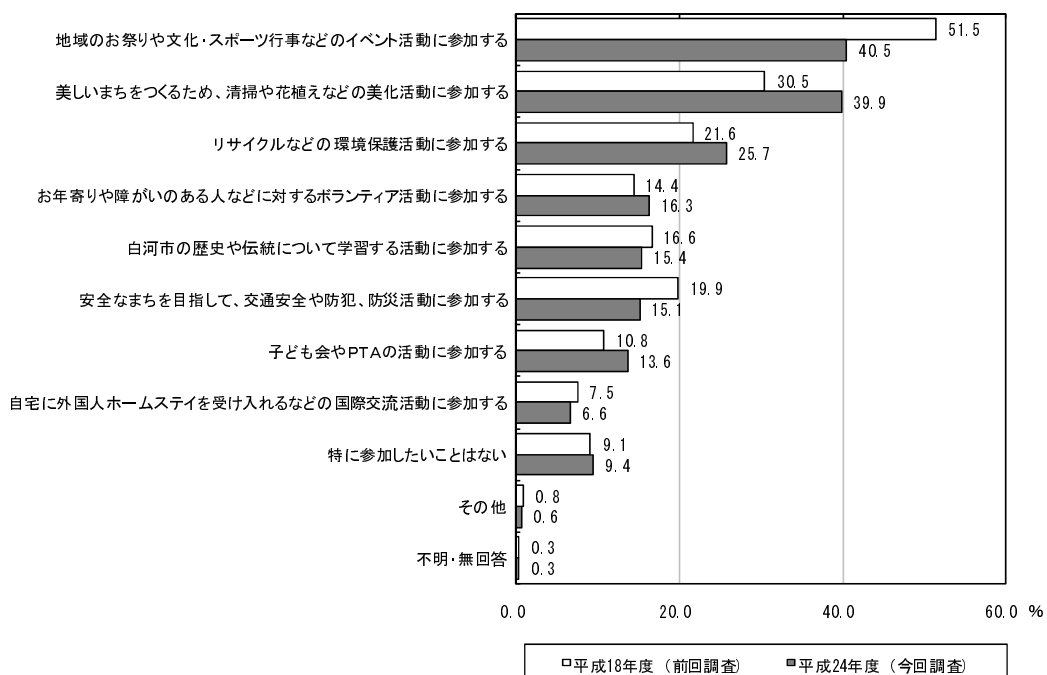
複数回答者数=331



■ 参加したいと思う活動【経年比較】

前回調査と比べると、「美しいまちをつくるため、清掃や花植えなどの美化活動に参加する」が9.4ポイント増加しています。

一方で、「地域のお祭りや文化・スポーツ行事などのイベント活動に参加する」が11.0ポイント減少しています。

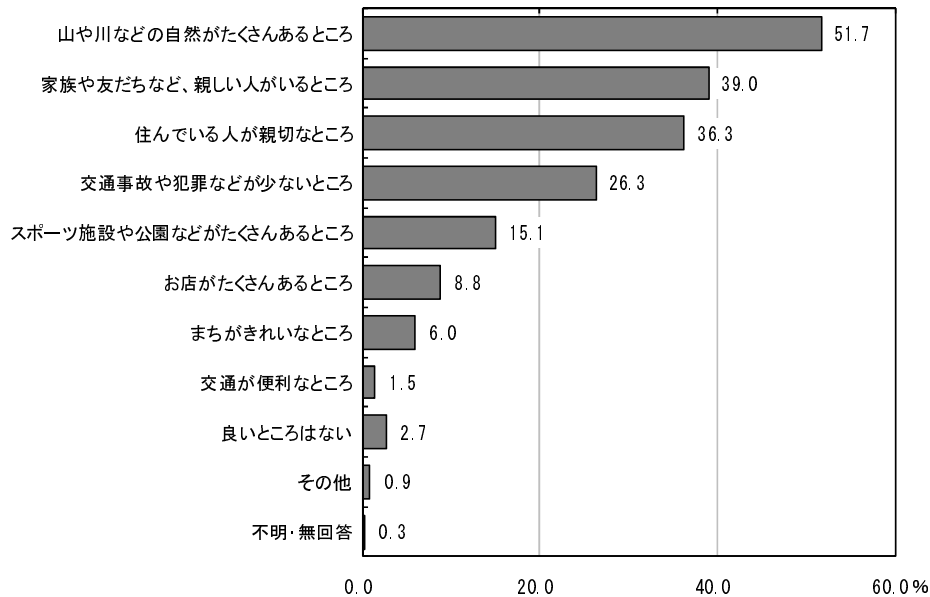


### 2-3. 現在の白河市について

(1)「まち（近所）」の良いところ（質問10：あなたが住んでいる「まち（近所）」の良いところは何か）【複数回答】

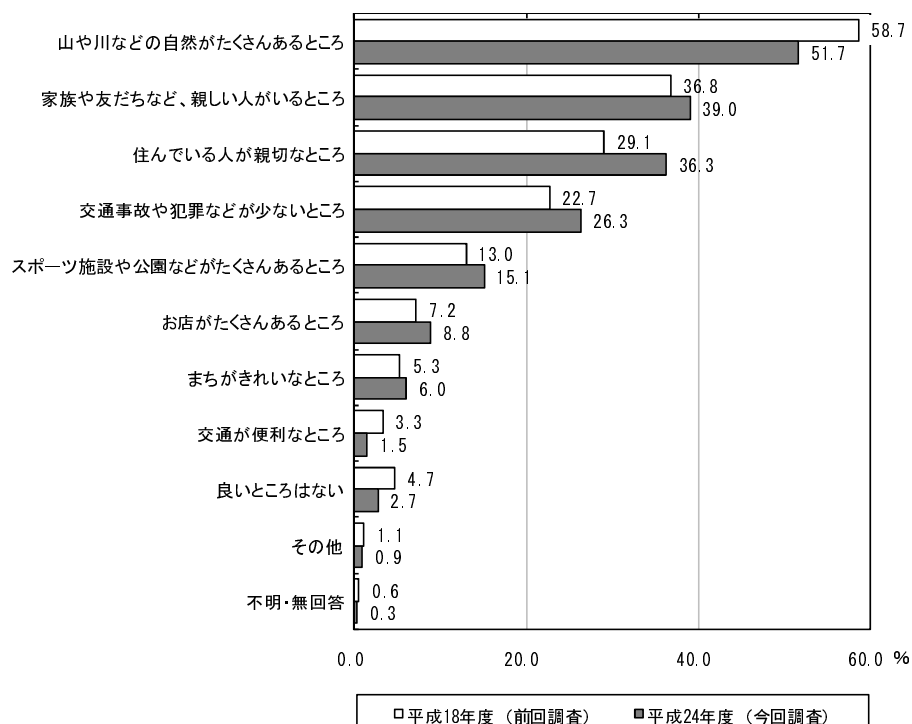
「まち（近所）」の良いところについては、「山や川などの自然がたくさんあるところ」が51.7%で最も多く、次いで「家族や友だちなど、親しい人がいるところ」が39.0%、「住んでいる人が親切なところ」が36.3%となっています。

複数回答者数=331



#### ■「まち（近所）」の良いところ【経年比較】

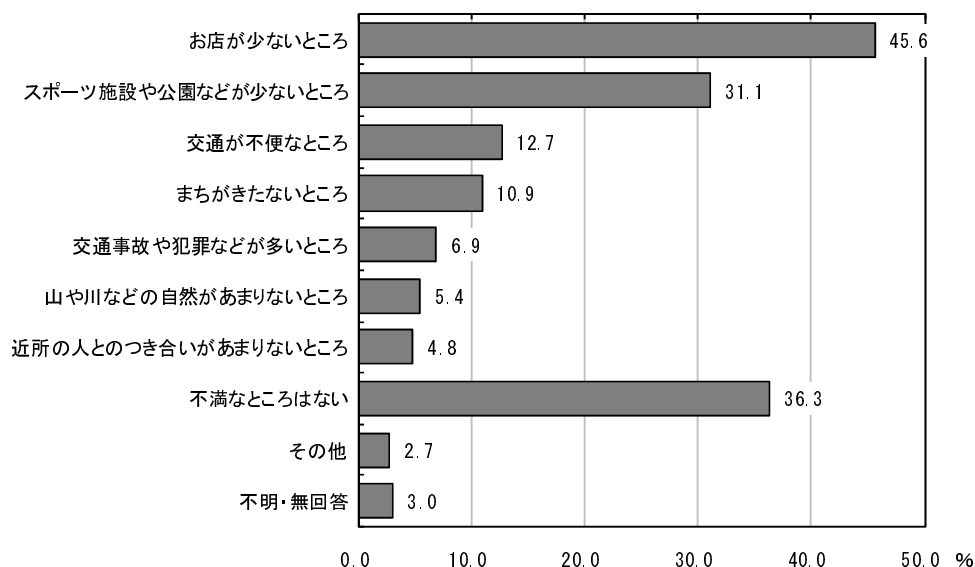
前回調査と比べると、「住んでいる人が親切なところ」が7.2ポイント増加しています。一方で、「山や川などの自然がたくさんあるところ」が7.0ポイント減少しています。



(2)「まち（近所）」の不満なところ（質問 11：あなたが住んでいる「まち（近所）」の不満なところは何か）【複数回答】

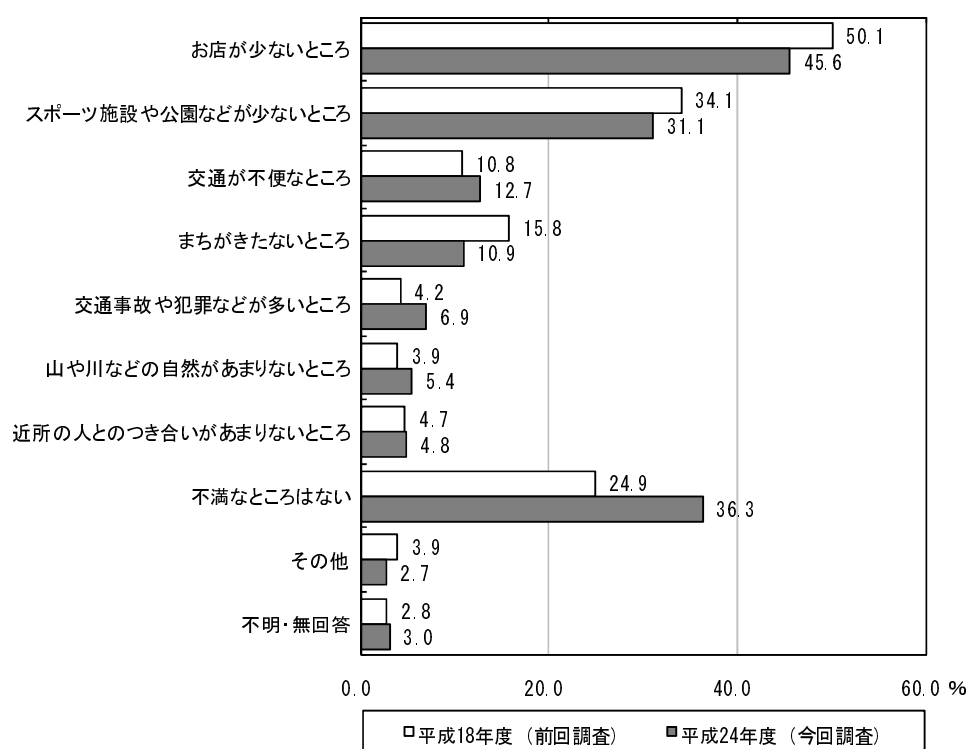
まち（近所）」の不満なところについては、「お店が少ないところ」が 45.6%で最も多く、次いで「不満なところはない」が 36.3%、「スポーツ施設や公園などが少ないところ」が 31.1%となっています。

複数回答者数=331



■「まち（近所）」の不満なところ【経年比較】

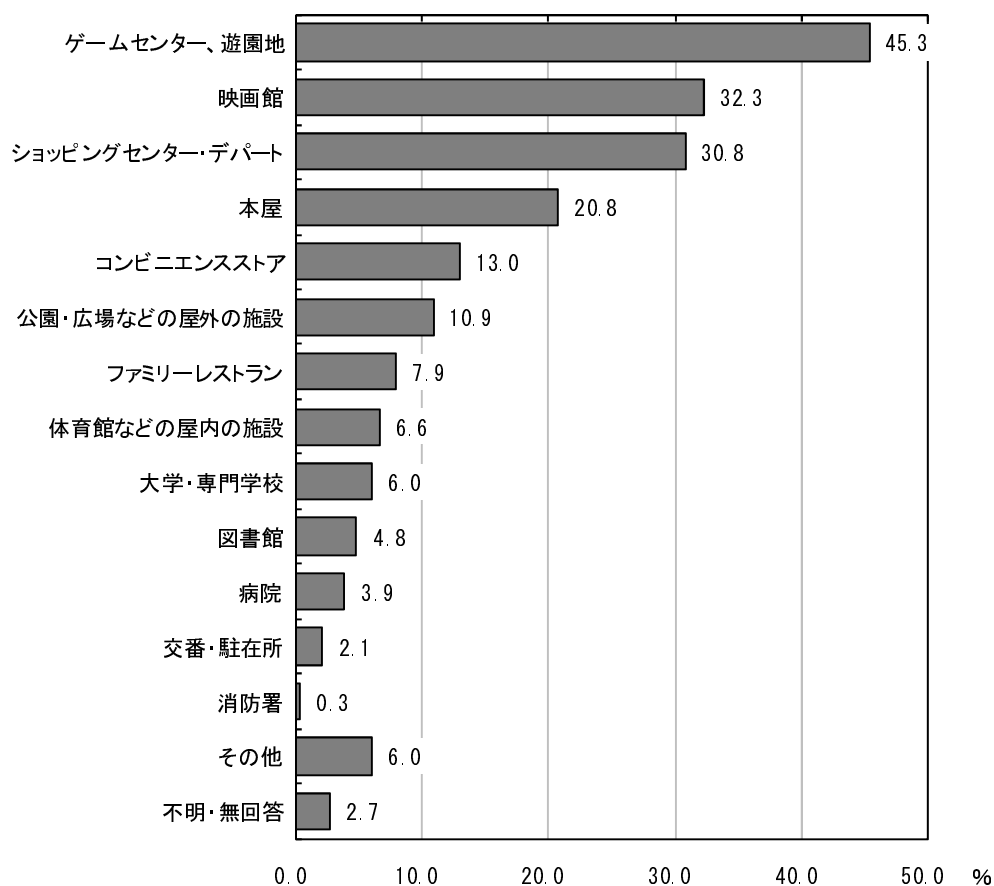
前回調査と比べると、「不満なところはない」が 11.4 ポイント増加しています。一方で、「まちがきたないところ」が 4.9 ポイント減少しています。



(3)「まち（近所）」に出来てほしいと思うもの（質問12：あなたが住んでいる「まち（近所）」に出来てほしいと思うものは何か）【複数回答】

「まち（近所）」に出来てほしいと思うものについては、「ゲームセンター、遊園地」が45.3%で最も多く、次いで「映画館」が32.3%、「ショッピングセンター・デパート」が30.8%となっています。

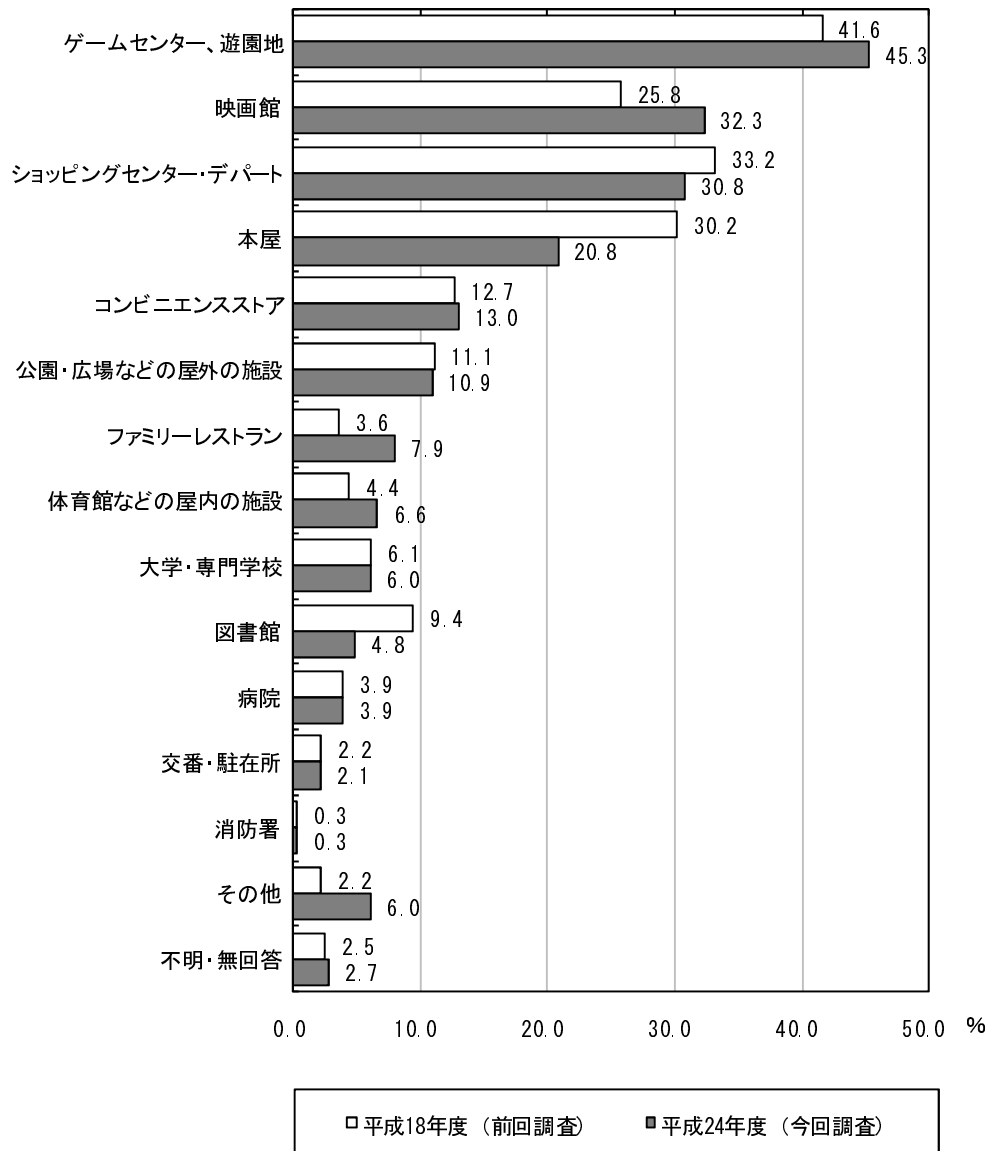
複数回答者数=331



■ 「まち（近所）」に出来てほしいと思うもの【経年比較】

前回調査と比べると、「映画館」が6.5ポイント増加しています。

一方で、「本屋」が9.4ポイント減少しています。

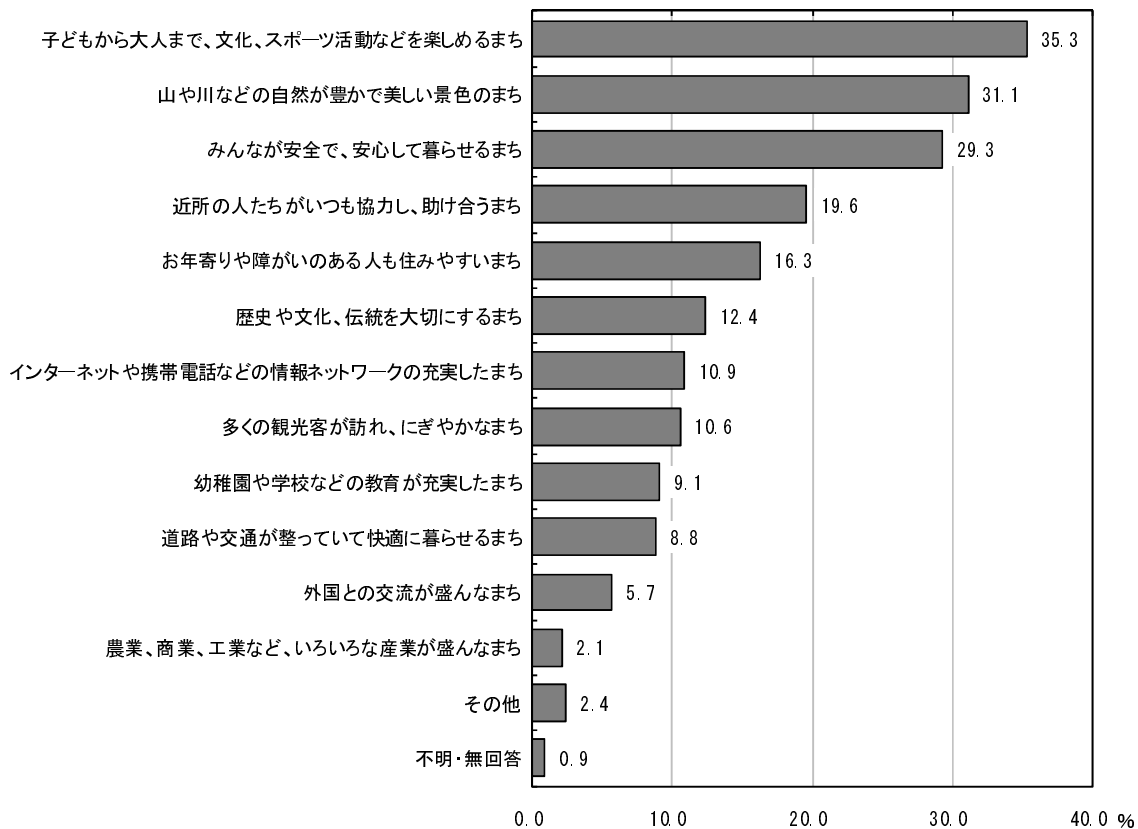


## 2-4. 将来の白河市について

(1) 将来への期待（質問13：大人になったとき、白河市がどんな「まち」になっていたら良いと思うか）【複数回答】

将来への期待については、「子どもから大人まで、文化、スポーツ活動などを楽しめるまち」が35.3%で最も多く、次いで「山や川などの自然が豊かで美しい景色のまち」が31.1%、「みんなが安全で、安心して暮らせるまち」が29.3%となっています。

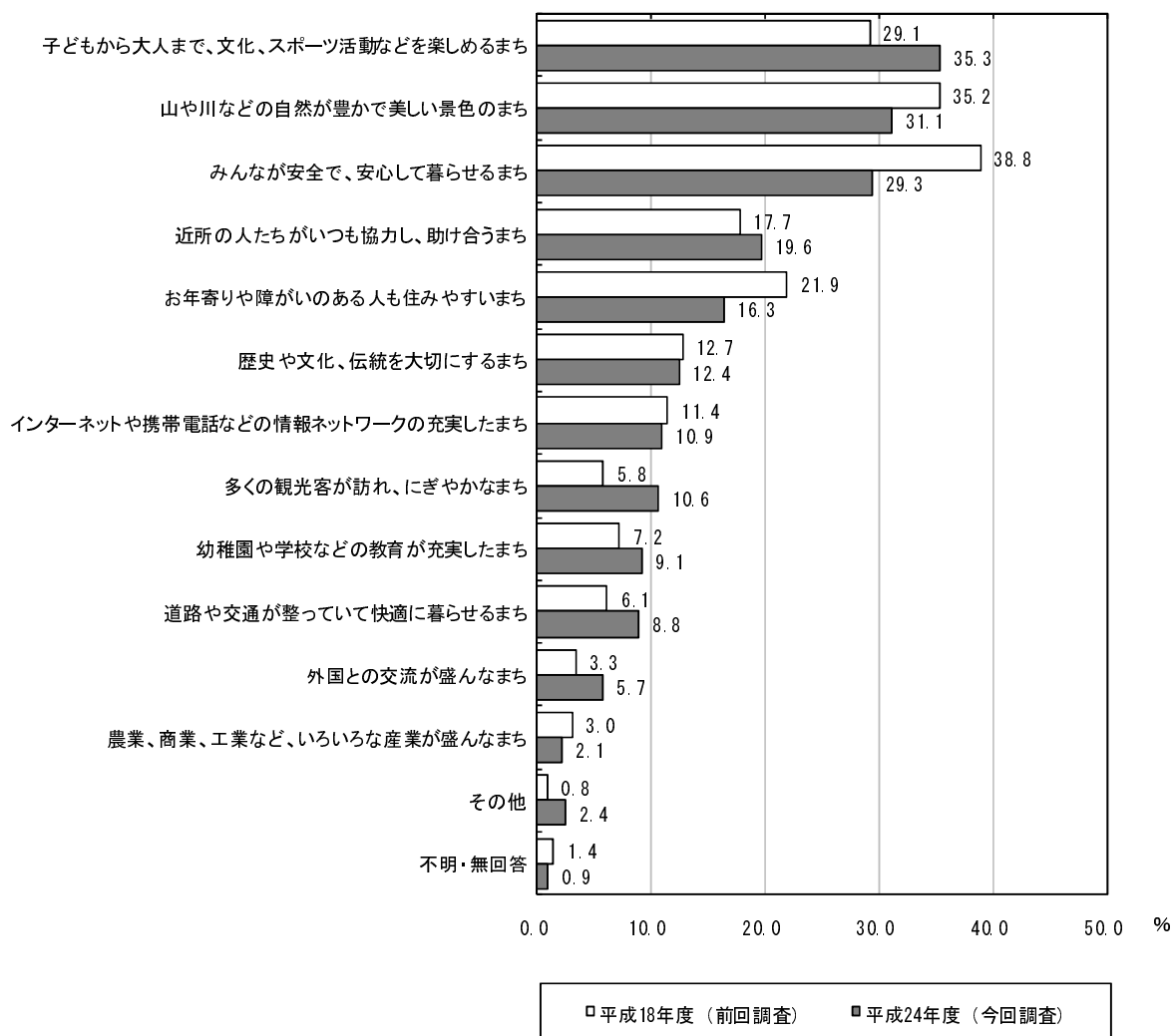
複数回答者数=331



## ■ 将来への期待【経年比較】

前回調査と比べると、「子どもから大人まで、文化、スポーツ活動などを楽しめるまち」が6.2ポイント増加しています。

一方で、「みんなが安全で、安心して暮らせるまち」が9.5ポイント、「お年寄りや障がいのある人も住みやすいまち」が5.6ポイント減少しています。



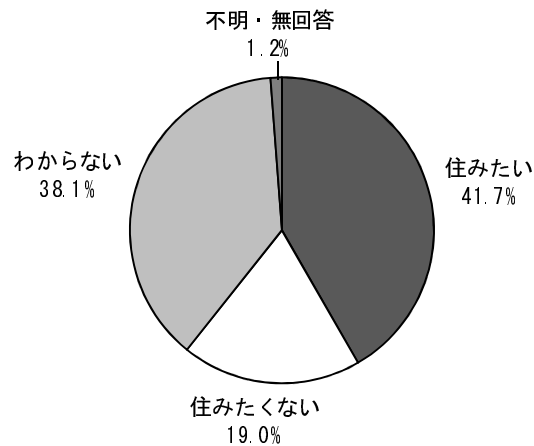


(2) 白河市への定住意向（質問 14：大人になったときも、白河市に住みたいと思うか）

【単数回答】

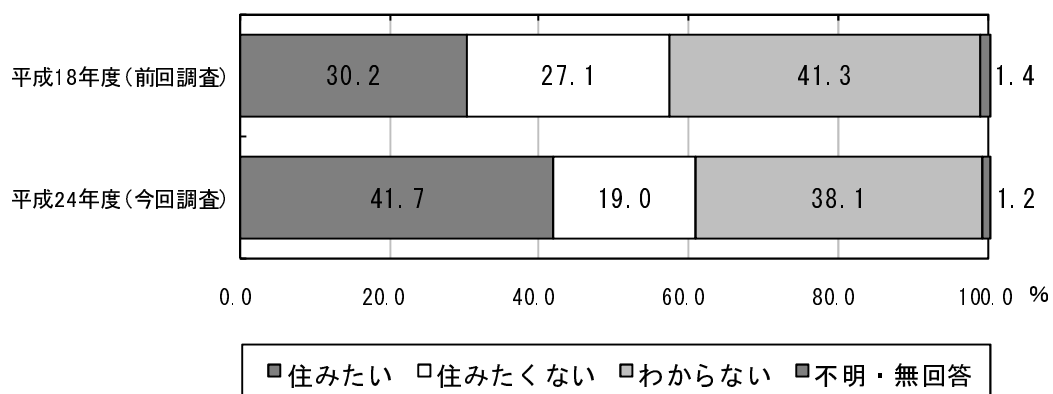
白河市への定住意向については、「住みたい」が 41.7%で最も多く、次いで「わからない」が 38.1%、「住みたくない」が 19.0%となっています。

単数回答者数=331



■白河市への定住意向【経年比較】

前回調査と比べると、「住みたい」が 11.5 ポイント増加し、「住みたくない」が 8.1 ポイント減少しています。



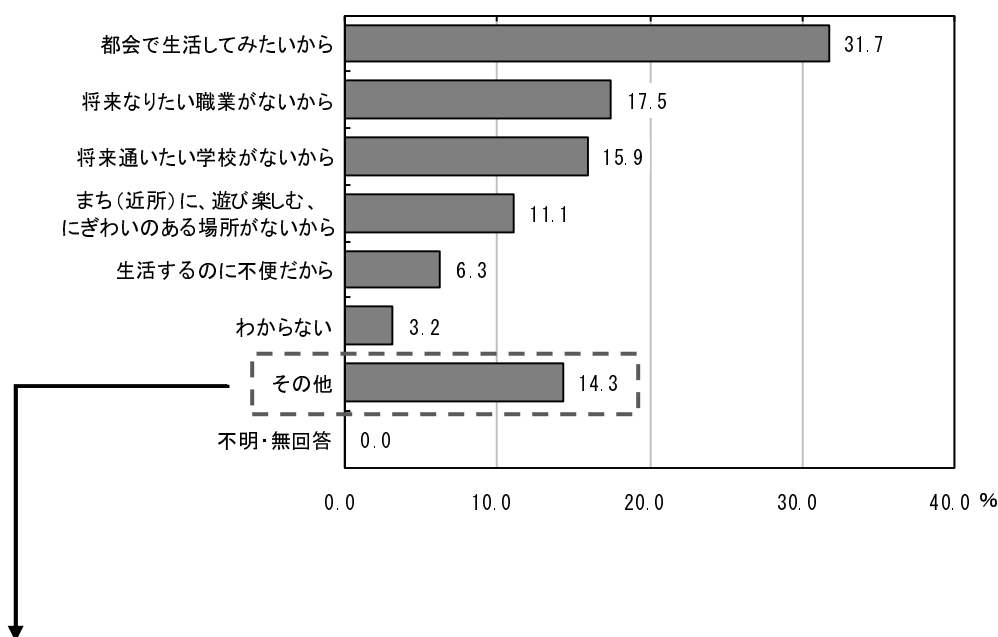
**(質問 14 で「住みたくない」と回答された方にお聞きします。)**

(3) 「住みたくない」と思う理由 (質問 15 : 「住みたくない」と思うのはなぜか)

**【単数回答】**

「住みたくない」と思う理由については、「都会で生活してみたいから」が 31.7%で最も多く、次いで「将来なりたい職業がないから」が 17.5%、「将来通いたい学校がないから」が 15.9%となっています。

単数回答者数=63

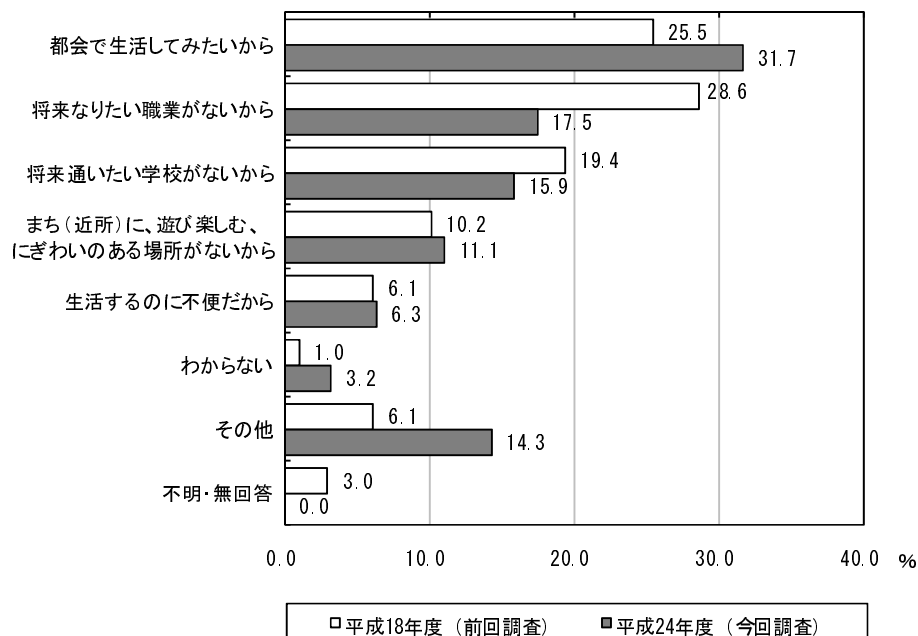


● 「その他」の記入内容について (全 9 件)

内容	件数
放射線があり、外で思い切り遊べないから	1 件
外国に住んでみたいから	1 件
放射線があるから	1 件
娯楽施設がないから	1 件
決まっているから	1 件
父のところへ行きたいから	1 件
放射線があるから	1 件
住みたい所があるから	1 件
白河市が良いまちになったら、他のまちも良いところになりたいから	1 件

■「住みたくない」と思う理由【経年比較】

前回調査と比べると、「都会で生活してみたいから」が6.2ポイント増加し、「将来なりたい職業がないから」が11.1ポイント減少しています。



※平成18年度の回答者数は98人、平成24年度の回答者数は63人

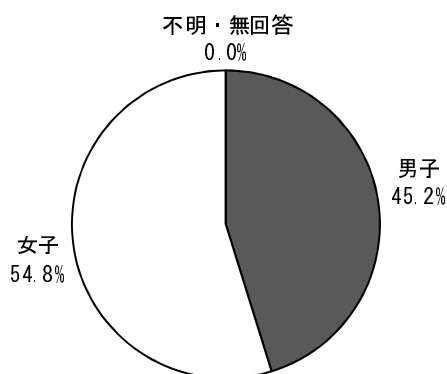
### 3. 中学生アンケート調査結果

#### 3-1. 回答者の属性

##### (1) 性別（質問1）【単数回答】

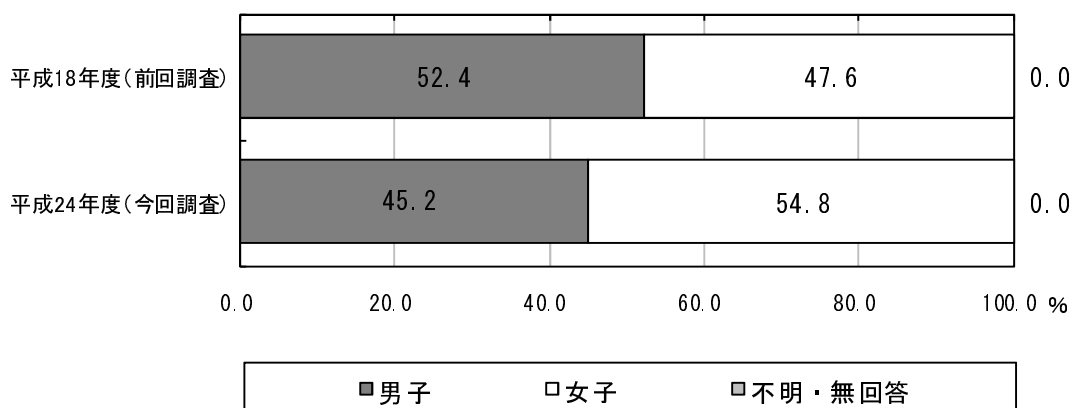
性別については、「女子」が 54.8%、「男子」が 45.2%となっており、女子の方が多くなっています。

単数回答者数=217



##### ■性別【経年比較】

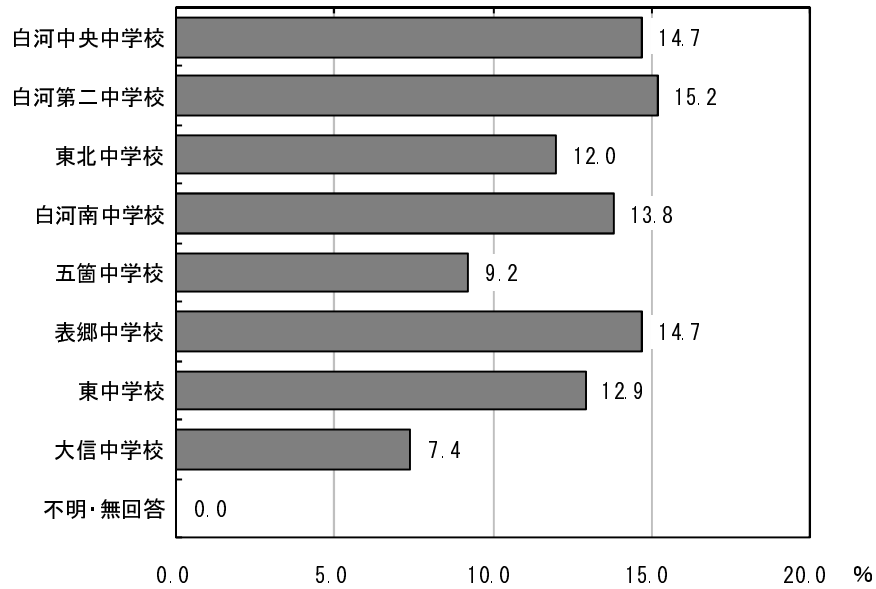
前回調査と比べると、「女子」が 7.2 ポイント増加しています。  
一方で、「男子」が 7.2 ポイント減少しています。



(2) 学校 (質問2) 【単数回答】

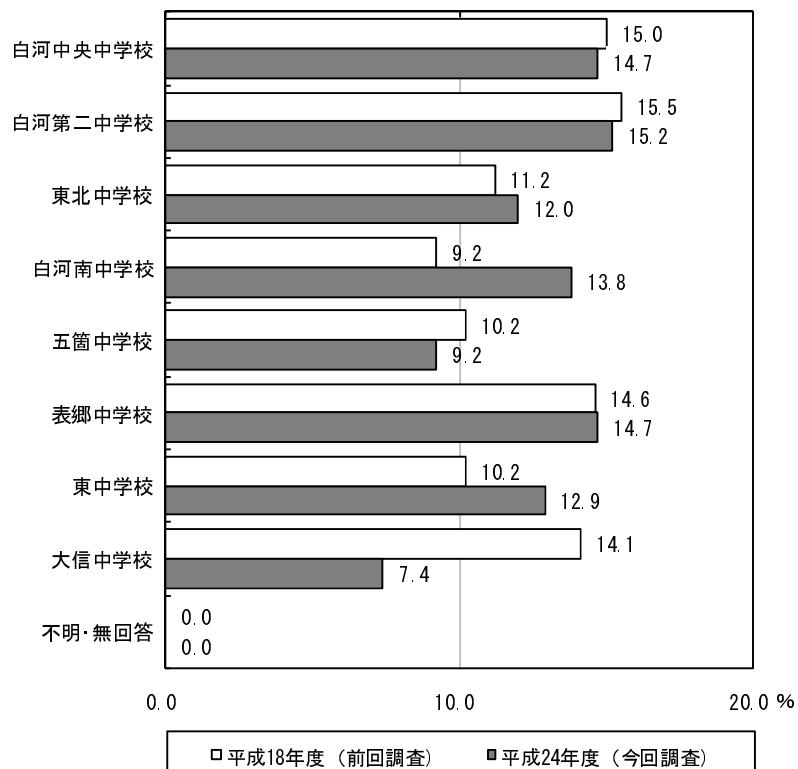
学校については、「白河第二中学校」が 15.2%で最も多く、次いで「白河中央中学校」と「表郷中学校」がそれぞれ 14.7%となっています。

単数回答者数=217



■学校【経年比較】

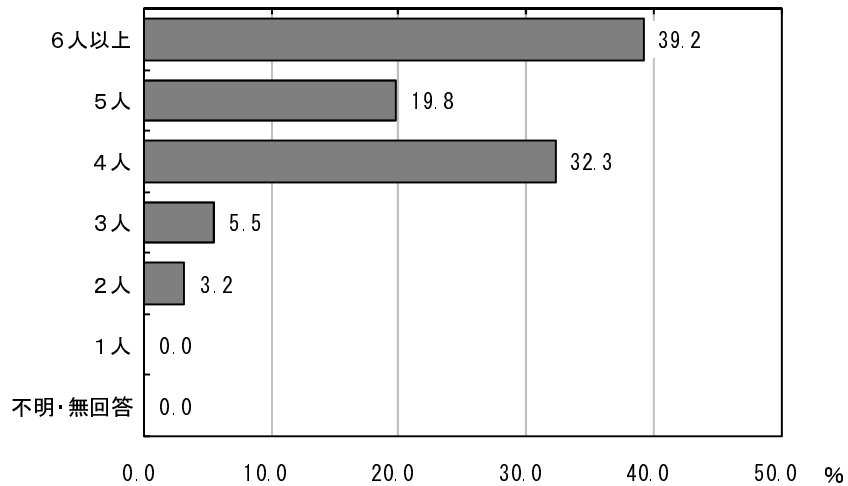
前回調査と比べると、「大信中学校」が 6.7 ポイント減少しています。



**(3) 家族構成（質問3：家族の人数は何人か）【単数回答】**

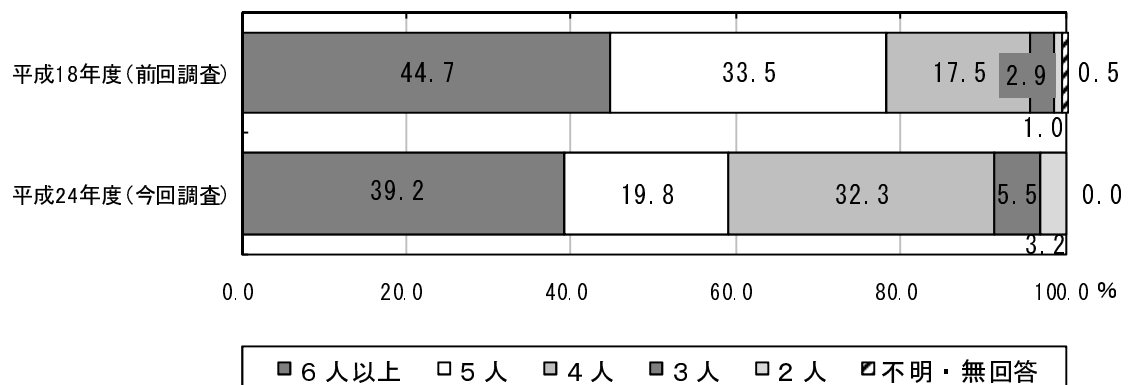
家族構成については、「6人以上」が39.2%で最も多く、次いで「4人」が32.3%、「5人」が19.8%となっています。

単数回答者数=217



**■ 家族構成【経年比較】**

前回調査と比べると、「4人」が14.8ポイント増加しています。  
一方で、「5人」が13.7ポイント減少しています。

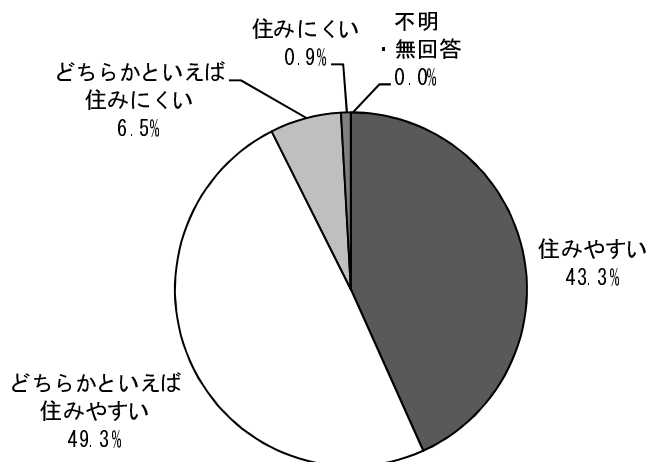


### 3-2. 日常生活について

#### (1) 白河市の住みやすさ（質問4：白河市は、住みやすいと思うか）【単数回答】

住みやすさについては、「どちらかといえば住みやすい」が49.3%で最も多く、次いで「住みやすい」が43.3%、「どちらかといえば住みにくい」が6.5%となっています。

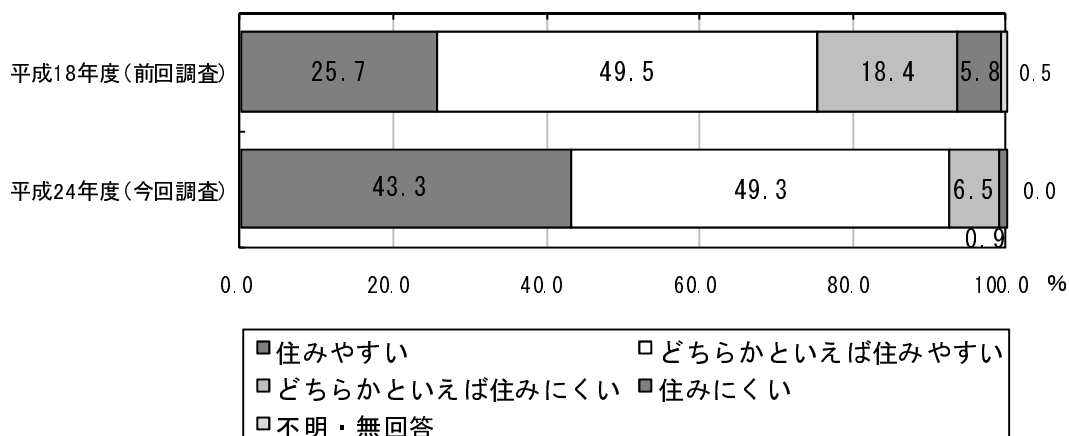
単数回答者数=217



#### ■白河市の住みやすさ【経年比較】

前回調査と比べると、「住みやすい」が17.6ポイント増加しています。

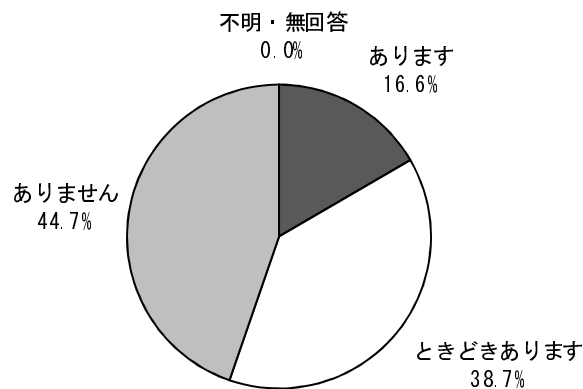
一方で、「どちらかといえば住みにくい」が11.9ポイント減少しています。



(2) 登下校時や外出時の危険の有無（質問5：学校への行き帰りや外出するときに危ないと思ったことはあるか）【単数回答】

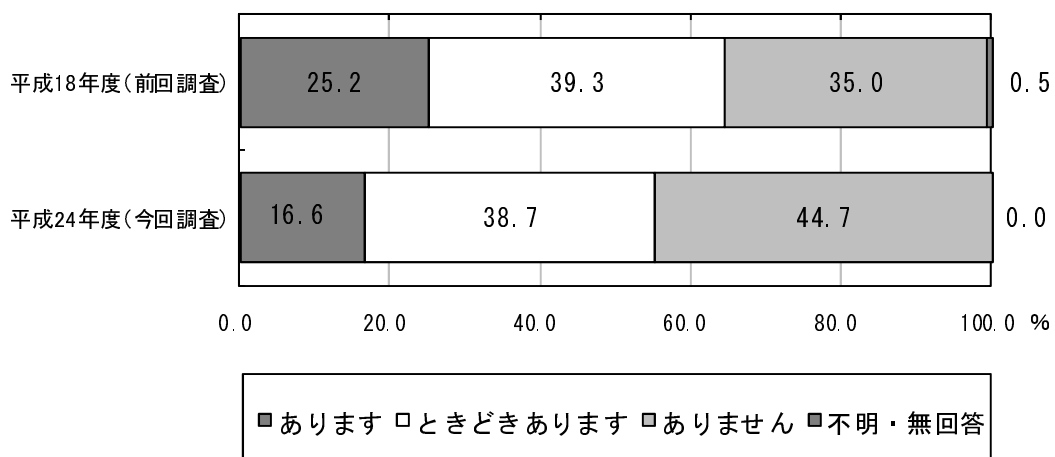
登下校時や外出時の危険の有無については、「ありません」が44.7%で最も多く、次いで「ときどきあります」が38.7%、「あります」が16.6%となっています。

単数回答者数=217



■ 登下校時や外出時の危険の有無【経年比較】

前回調査と比べると、「ありません」が9.7ポイント増加しています。一方で、「あります」が8.6ポイント減少しています。



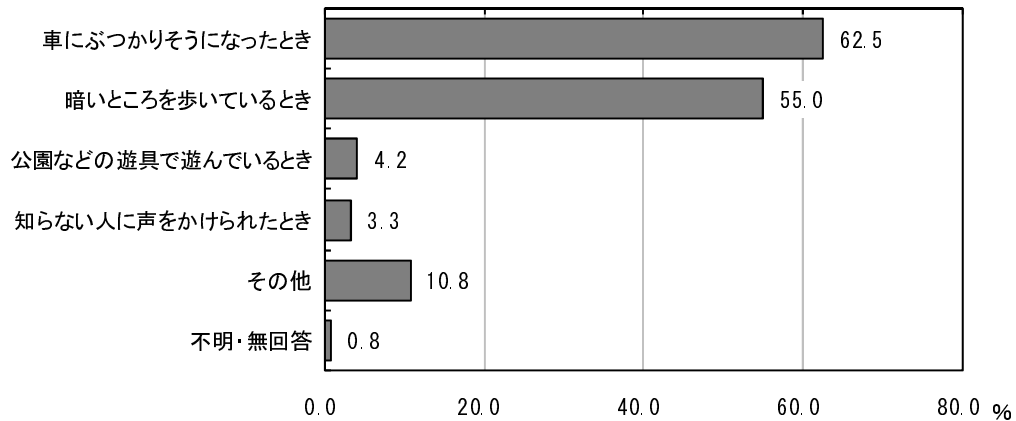


(質問5で「あります」もしくは「ときどきあります」と回答された方にお聞きします。)

(3) 危険を感じる状況(質問6:「危ないと思ったことがある」、「ときどき思ったことがある」人は、どんなときに危ないと思ったか)【複数回答】

危険を感じる状況については、「車にぶつかりそうになったとき」が62.5%で最も多く、次いで「暗いところを歩いているとき」が55.0%、「公園などの遊具で遊んでいるとき」が4.2%となっています。

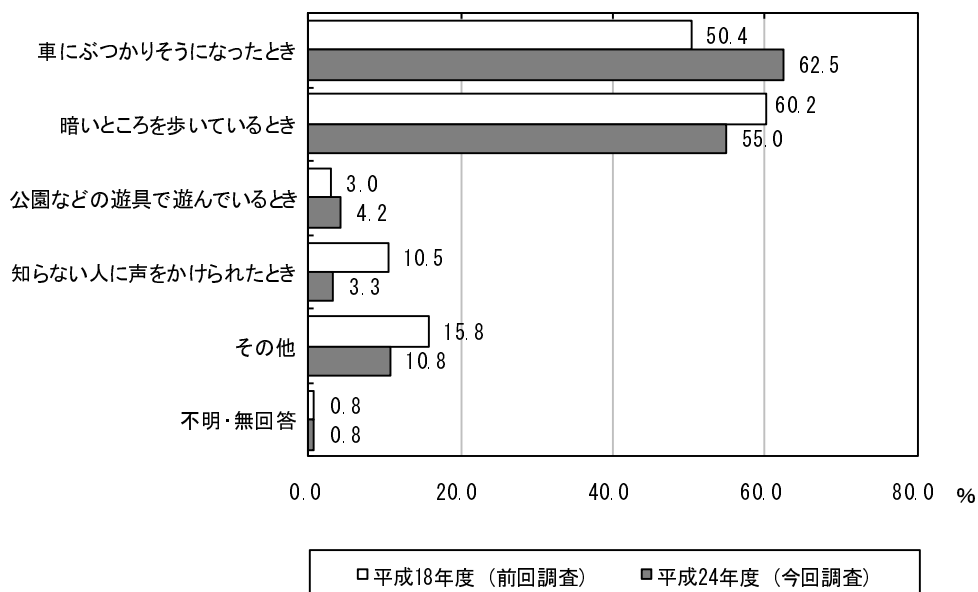
複数回答者数=120



### ■危険を感じる状況【経年比較】

前回調査と比べると、「車にぶつかりそうになったとき」が12.1ポイント増加しています。

一方で、「知らない人に声をかけられたとき」が7.2ポイント、「暗いところを歩いているとき」が5.2ポイント減少しています。



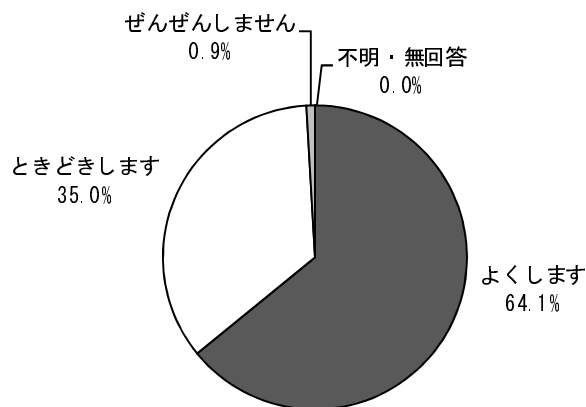
※平成18年度の回答者数は133人、平成24年度の回答者数は120人

(4) 近所の人へのあいさつの有無（質問7：ふだん、近所の人にあいさつをするか）

【単数回答】

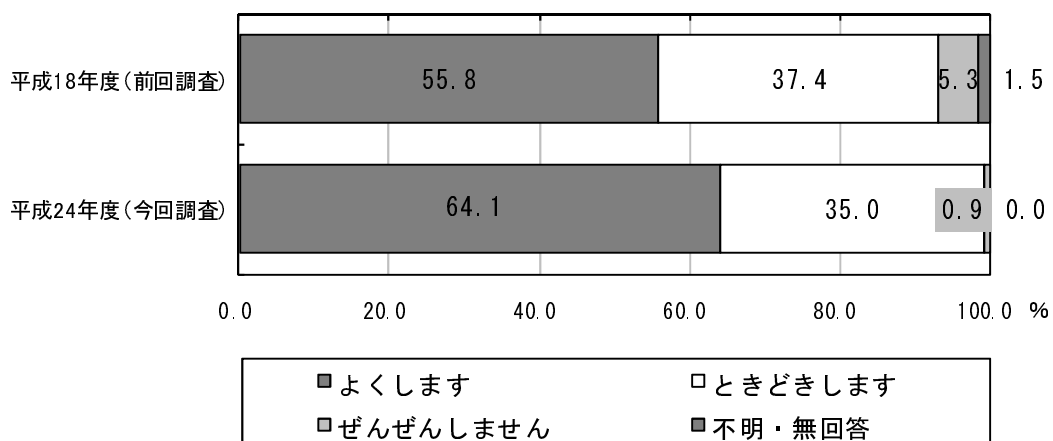
近所の人へのあいさつの有無については、「よくします」が64.1%で最も多く、次いで「ときどきします」が35.0%、「ぜんぜんしません」が0.9%となっています。

単数回答者数=217



■近所の人へのあいさつの有無【経年比較】

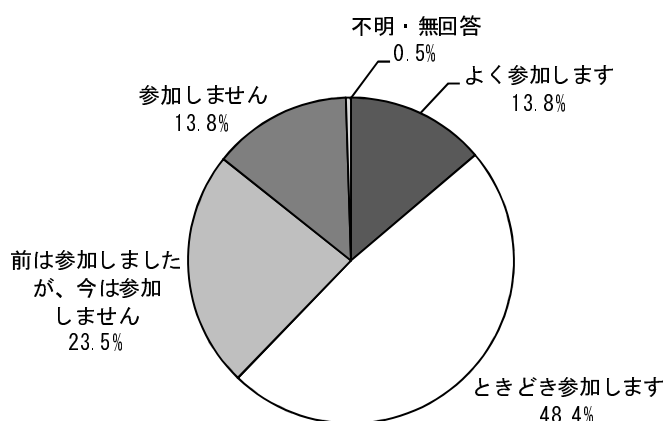
前回調査と比べると、「よくします」が8.3ポイント増加しています。



(5) 近所や町内の行事への参加頻度（質問8：近所や町内では、お祭りや資源物（廃品）回収など、いろいろな行事があると思うが、どのくらい参加するか）【単数回答】

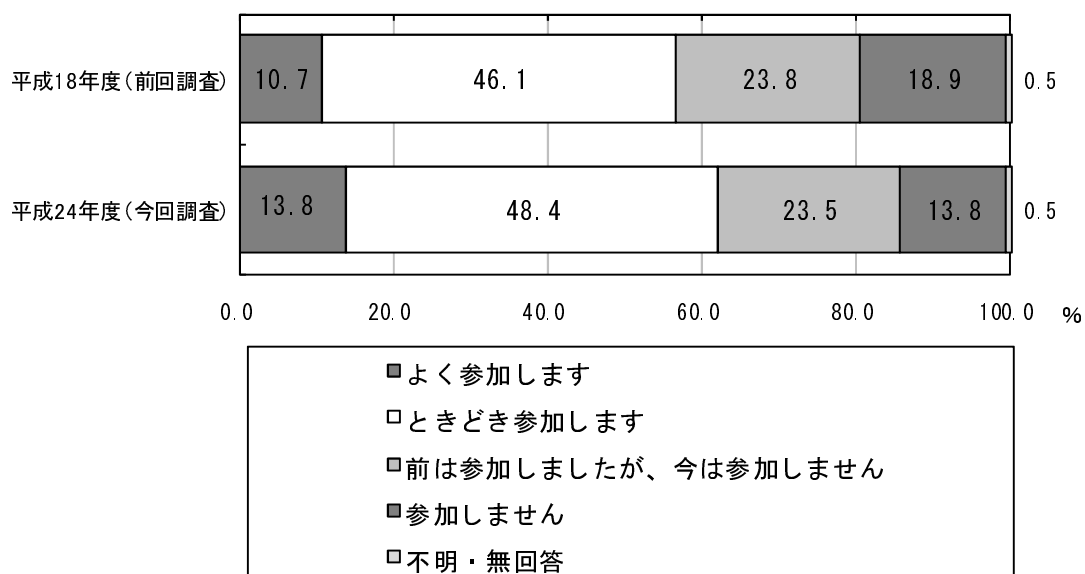
近所や町内の行事への参加頻度については、「ときどき参加します」が48.4%で最も多く、次いで「前は参加しましたが、今は参加しません」が23.5%、「よく参加します」が13.8%となっています。

単数回答者数=217



■近所や町内の行事への参加頻度【経年比較】

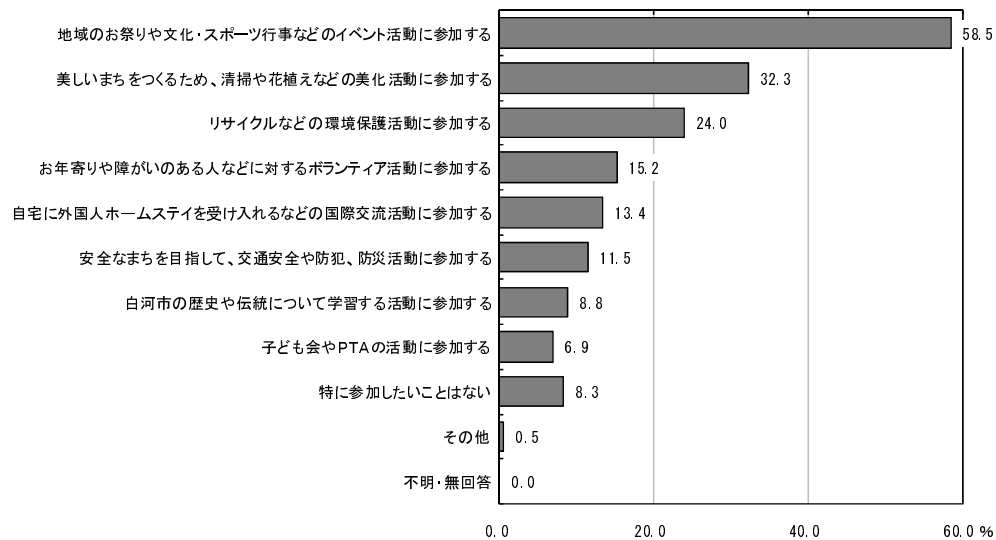
前回調査と比べると、「参加しません」が5.1ポイント減少しています。



(6) 参加したいと思う活動（質問9：白河市を良いまちにするために、あなたが協力するとすれば、どのような活動に参加したいと思うか）【複数回答】

参加したいと思う活動については、「地域のお祭りや文化・スポーツ行事などのイベント活動に参加する」が58.5%で最も多く、次いで「美しいまちをつくるため、清掃や花植えなどの美化活動に参加する」が32.3%、「リサイクルなどの環境保護活動に参加する」が24.0%となっています。

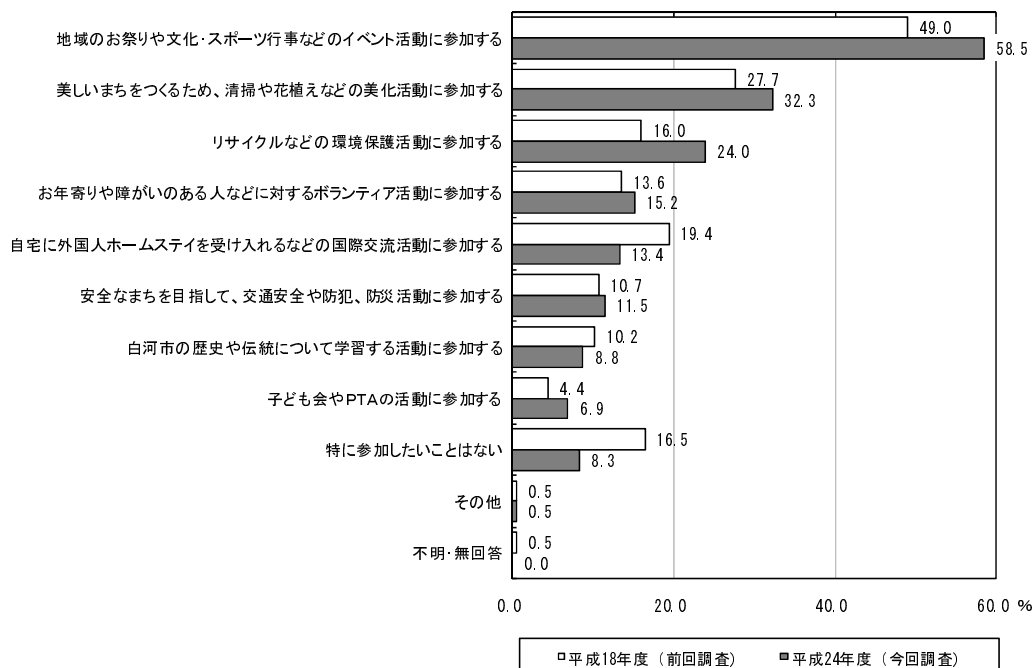
複数回答者数=217



■ 参加したいと思う活動【経年比較】

前回調査と比べると、「地域のお祭りや文化・スポーツ行事などのイベント活動に参加する」が9.5ポイント、「リサイクルなどの環境保護活動に参加する」が8.0ポイント増加しています。

一方で、「特に参加したいことはない」が8.2ポイント、「自宅に外国人ホームステイを受け入れるなどの国際交流活動に参加する」が6.0ポイント減少しています。

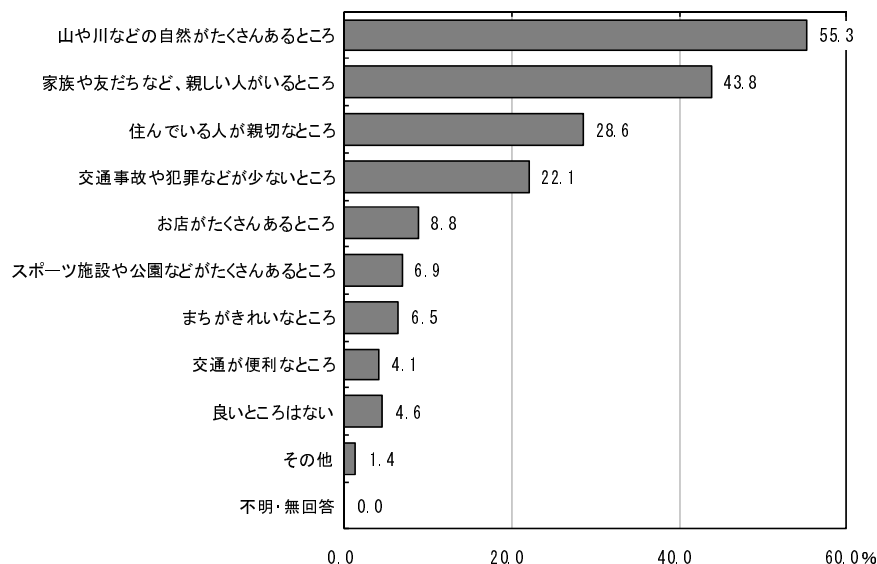


### 3-3. 現在の白河市について

(1)「まち（近所）」の良いところ（質問10：あなたが住んでいる「まち（近所）」の良いところは何か）【複数回答】

「まち（近所）」の良いところについては、「山や川などの自然がたくさんあるところ」が55.3%で最も多く、次いで「家族や友だちなど、親しい人がいるところ」が43.8%、「住んでいる人が親切なところ」が28.6%となっています。

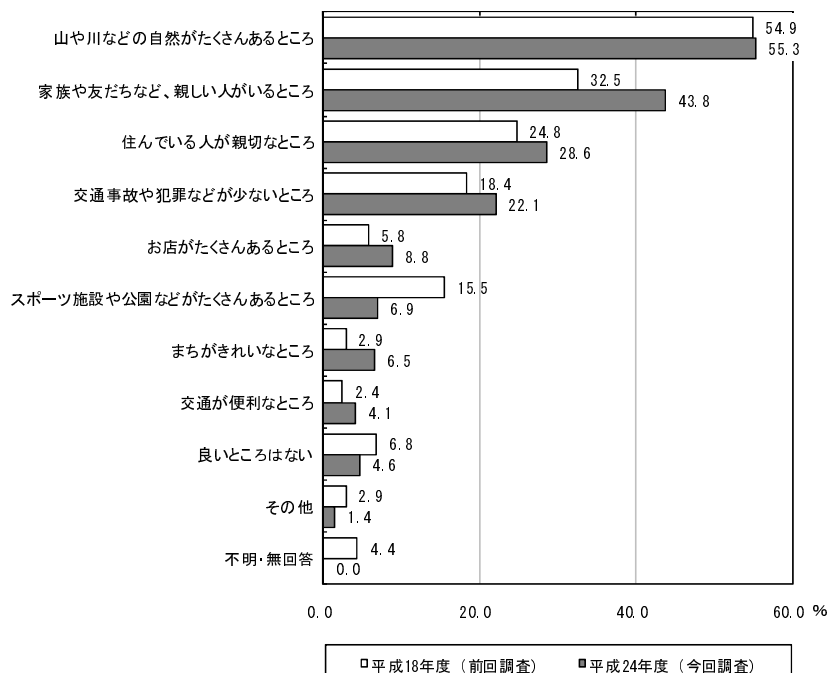
複数回答者数=217



#### ■「まち（近所）」の良いところ【経年比較】

前回調査と比べると、「家族や友だちなど、親しい人がいるところ」が11.3ポイント増加しています。

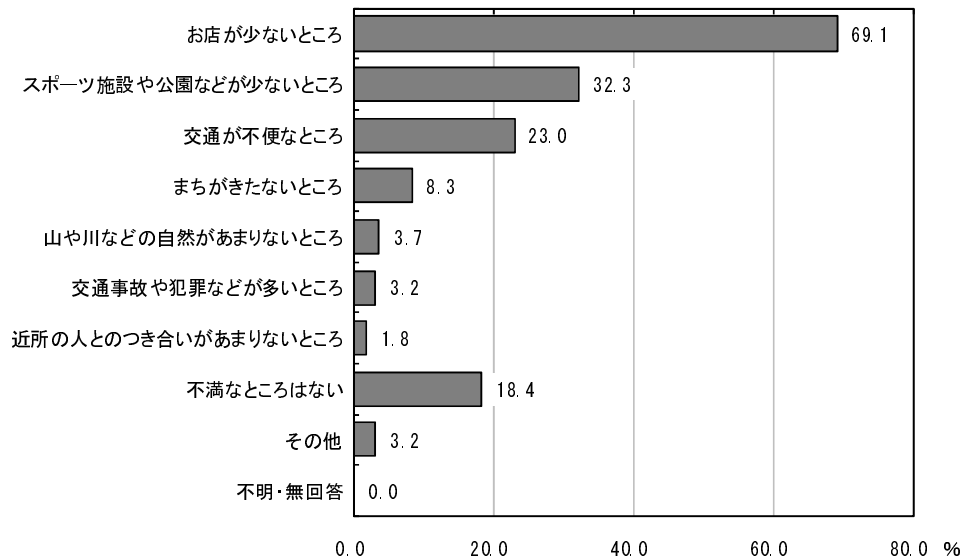
一方で、「スポーツ施設や公園などがたくさんあるところ」が8.6ポイント減少しています。



(2)「まち（近所）」の不満なところ（質問 11：あなたが住んでいる「まち（近所）」の不満なところは何か）【複数回答】

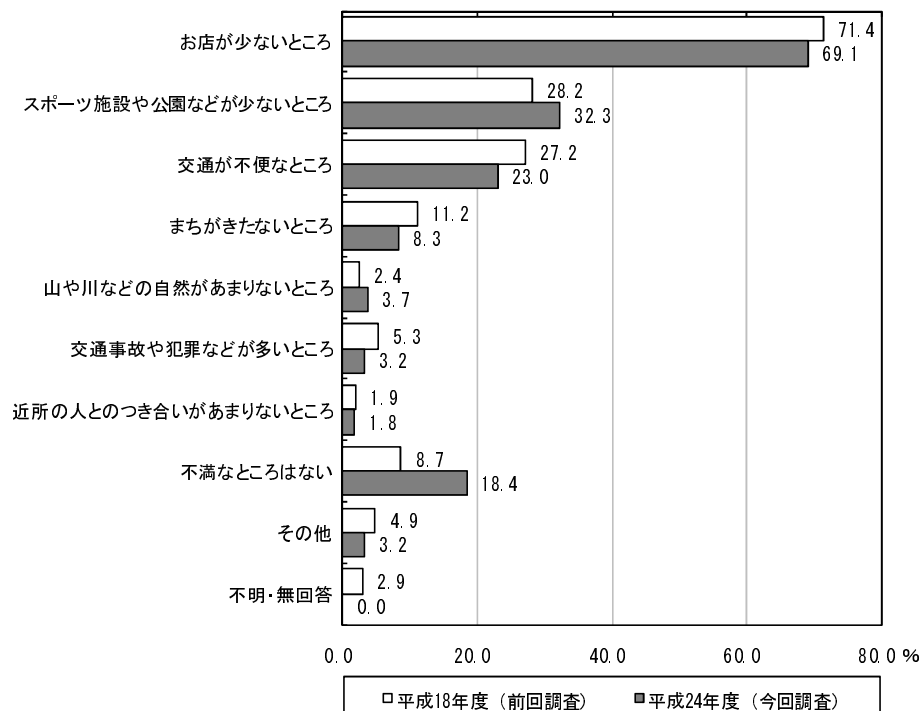
まち（近所）」の不満なところについては、「お店が少ないところ」が 69.1%で最も多く、次いで「スポーツ施設や公園が少ないところ」が 32.3%、「交通が不便なところ」が 23.0%となっています。

複数回答者数=217



■「まち（近所）」の不満なところ【経年比較】

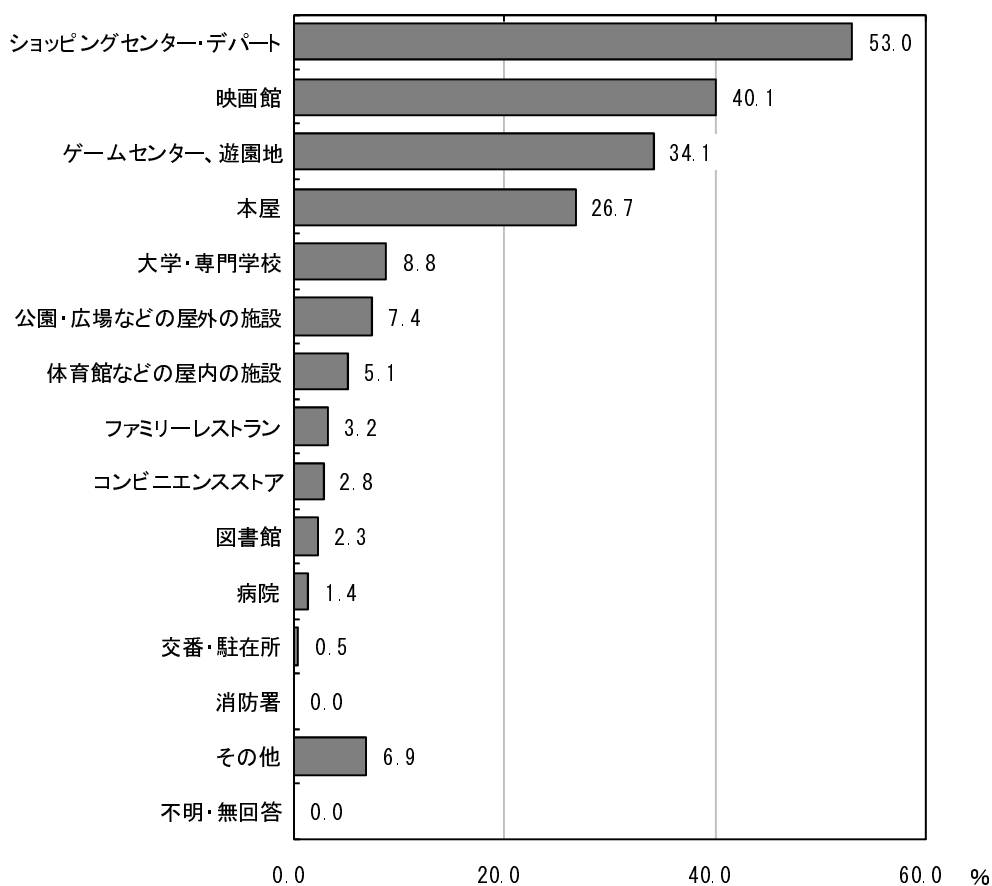
前回調査と比べると、「不満なところはない」9.7ポイント増加しています。



(3)「まち（近所）」に出来てほしいと思うもの（質問12：あなたが住んでいる「まち（近所）」に出来てほしいと思うものは何か）【複数回答】

「まち（近所）」に出来てほしいと思うものについては、「ショッピングセンター・デパート」が53.0%で最も多く、次いで「映画館」が40.1%、「ゲームセンター、遊園地」が34.1%となっています。

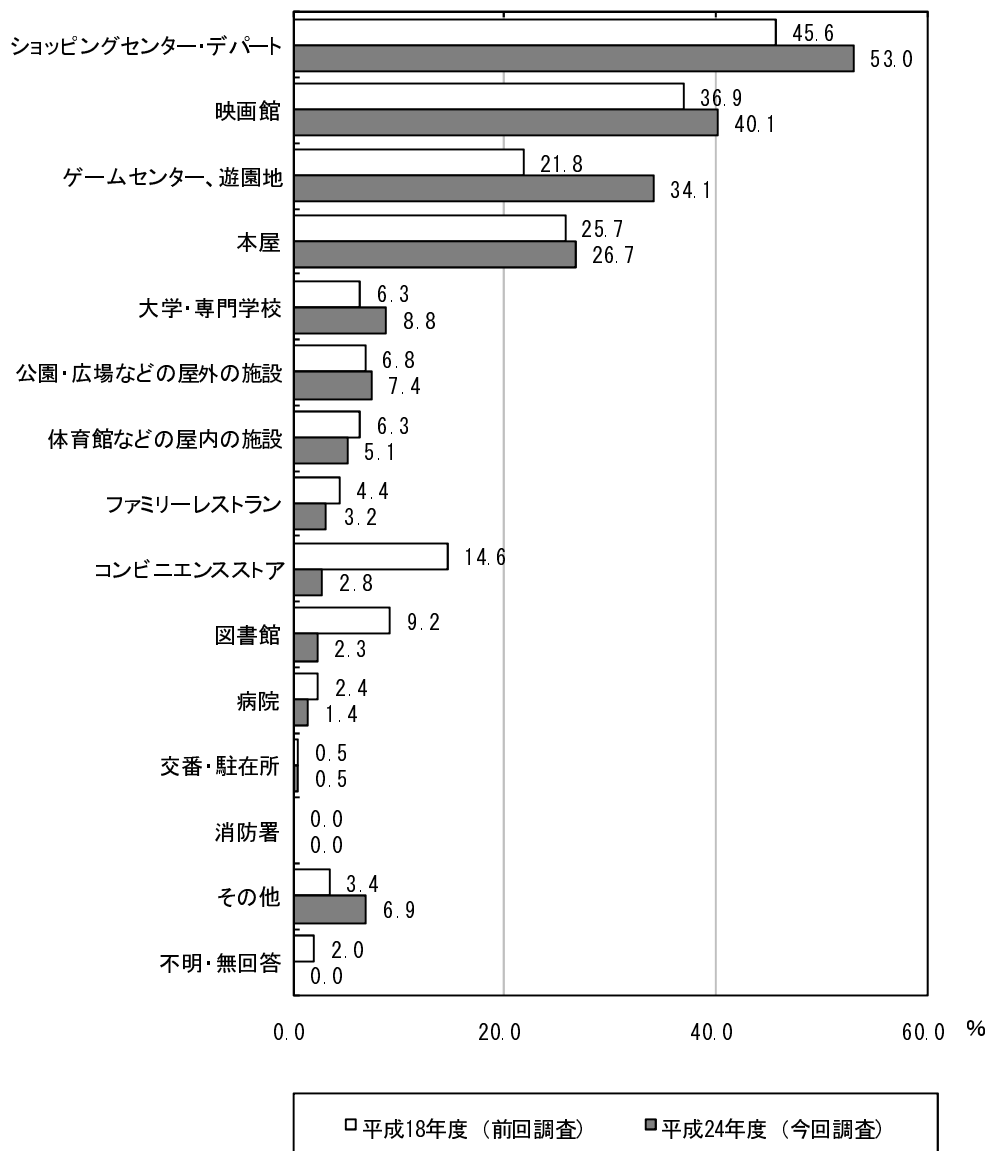
複数回答者数=217



## ■ 「まち（近所）」に出来てほしいと思うもの【経年比較】

前回調査と比べると、「ゲームセンター、遊園地」が12.3ポイント、「ショッピングセンター・デパート」が7.4ポイント増加しています。

一方で、「コンビニエンスストア」が11.8ポイント、「図書館」が6.9ポイント減少しています。



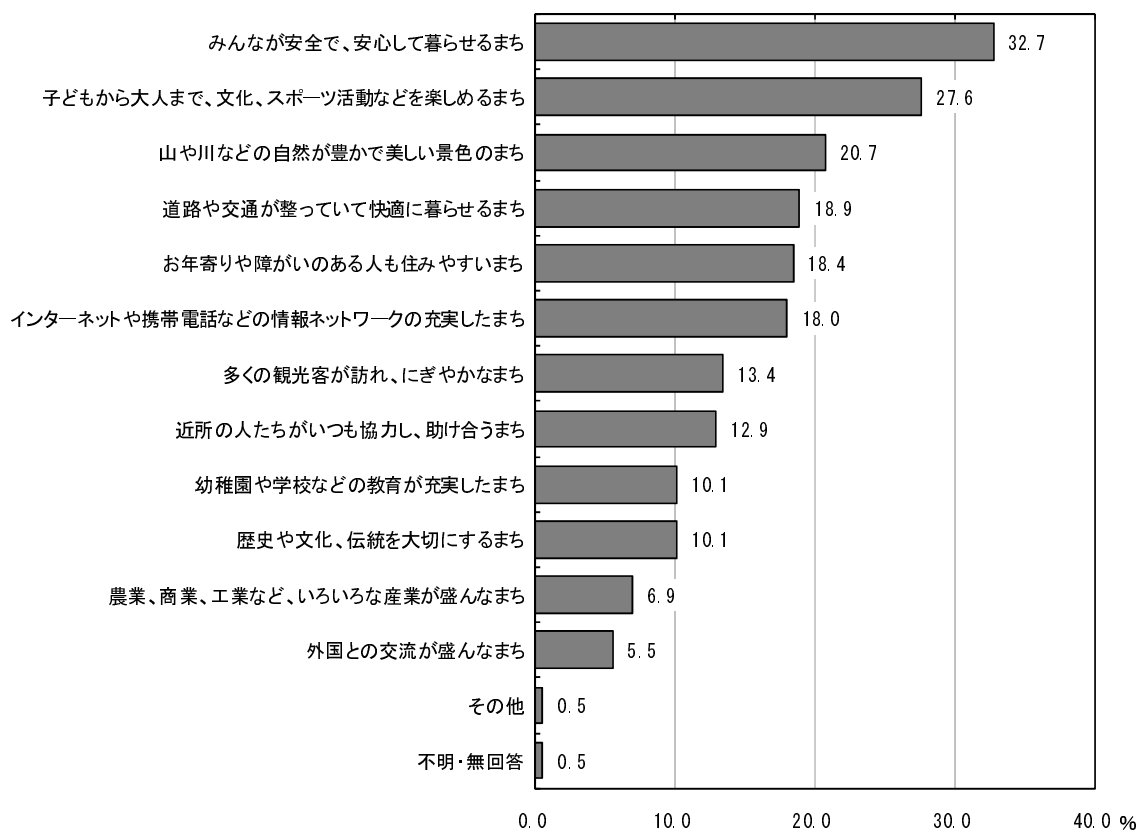


### 3-4. 将来の白河市について

(1) 将来への期待（質問13：大人になったとき、白河市がどんな「まち」になっていたら良いと思うか）【複数回答】

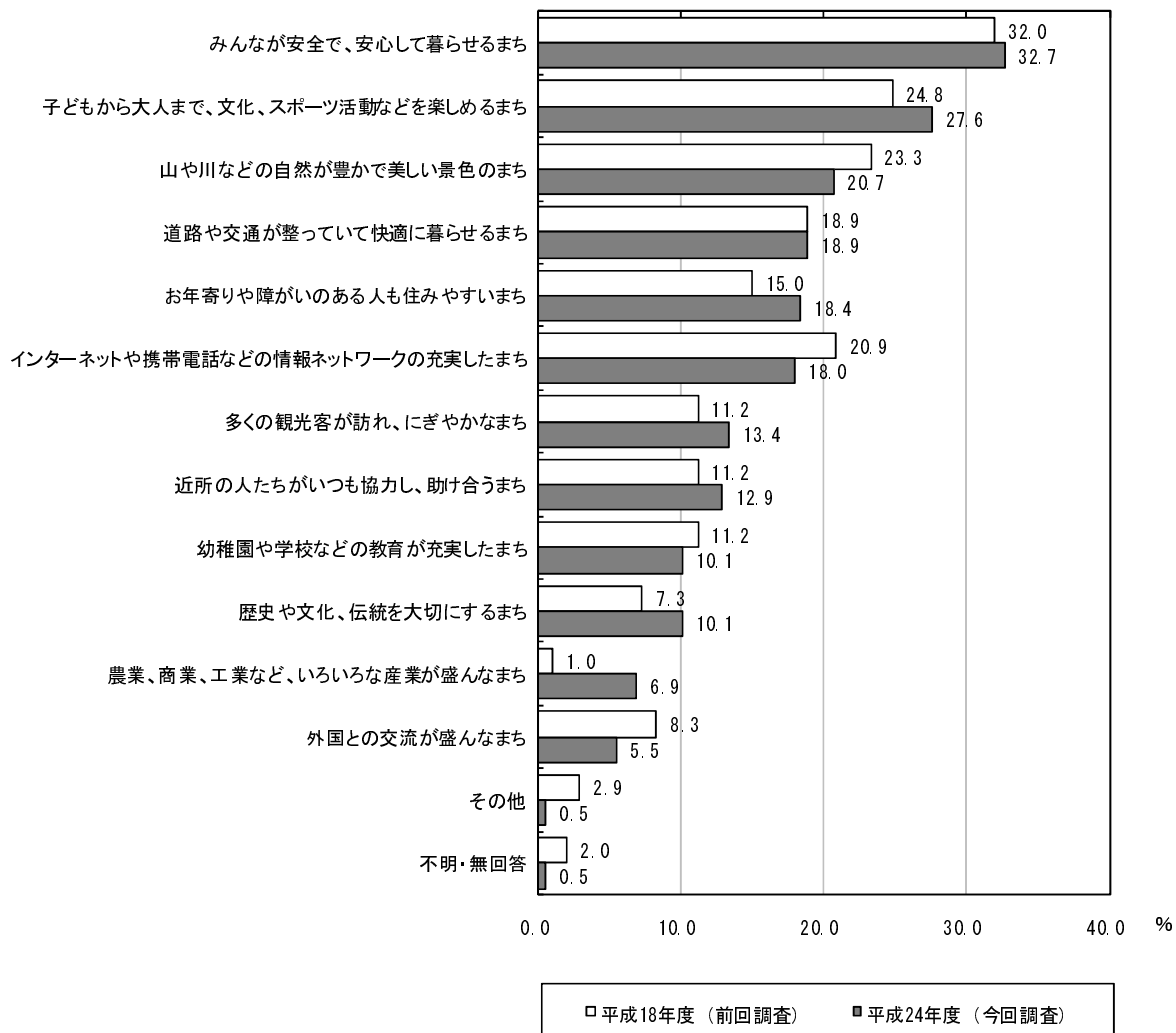
将来への期待については、「みんなが安全で、安心して暮らせるまち」が32.7%で最も多く、次いで「子どもから大人まで、文化、スポーツ活動などを楽しめるまち」が27.6%、「山や川などの自然が豊かで美しい景色のまち」が20.7%となっています。

複数回答者数=217



## ■ 将来への期待【経年比較】

前回調査と比べると、「農業、商業、工業など、いろいろな産業が盛んなまち」が 5.9 ポイント増加しています。

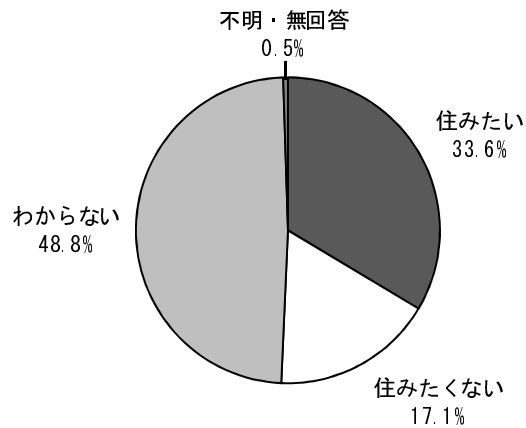


(2) 白河市への定住意向（質問 14：大人になったときも、白河市に住みたいと思うか）

【単数回答】

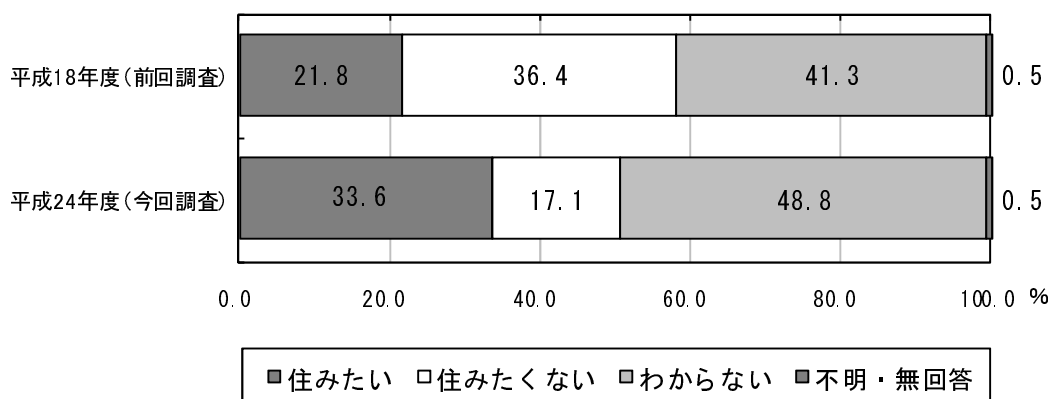
白河市への定住意向については、「わからない」が 48.8%で最も多く、次いで「住みたい」が 33.6%、「住みたくない」が 17.1%となっています。

単数回答者数=217



■ 白河市への定住意向【経年比較】

前回調査と比べると、「住みたい」が 11.8 ポイント増加し、「住みたくない」が 19.3 ポイント減少しています。



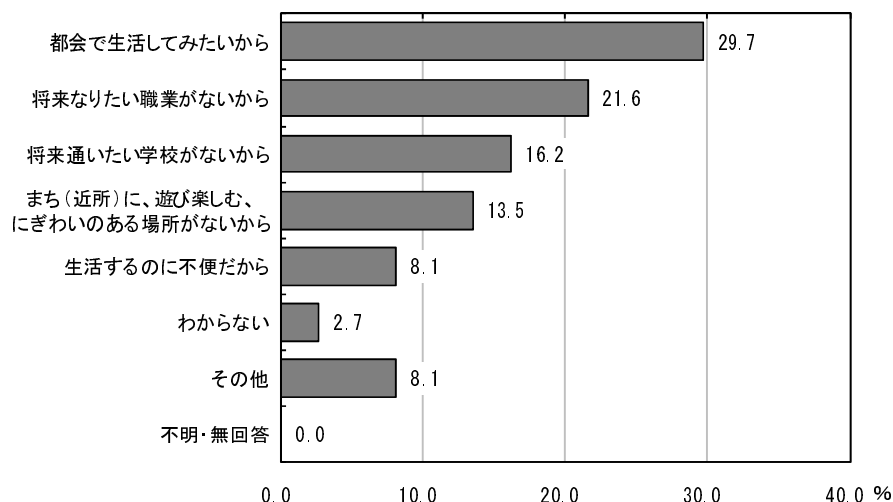
**(質問 14 で「住みたくない」と回答された方にお聞きします。)**

(3) 「住みたくない」と思う理由 (質問 15 : 「住みたくない」と思うのはなぜか)

**【単数回答】**

「住みたくない」と思う理由については、「都会で生活してみたいから」が 29.7% で最も多く、次いで「将来なりたい職業がないから」が 21.6%、「将来通いたい学校がないから」が 16.2% となっています。

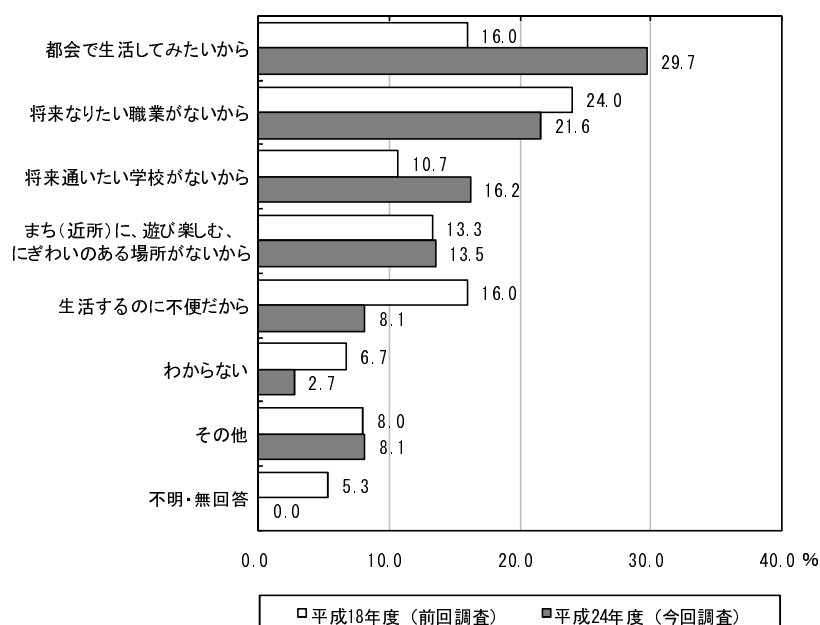
単数回答者数=37



**■ 「住みたくない」と思う理由【経年比較】**

前回調査と比べると、「都会で生活してみたいから」が 13.7 ポイント、「将来通いたい学校がないから」が 5.5 ポイント増加しています。

一方で、「生活するのに不便だから」が 7.9 ポイント減少しています。



※平成 18 年度の回答者数は 75 人、平成 24 年度の回答者数は 37 人

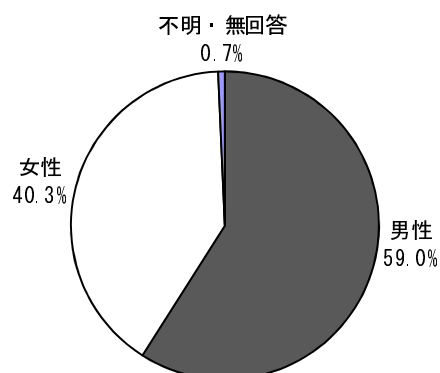
## 4. 高校生アンケート調査結果

### 4-1. 回答者の属性

#### (1) 性別（質問1）【単数回答】

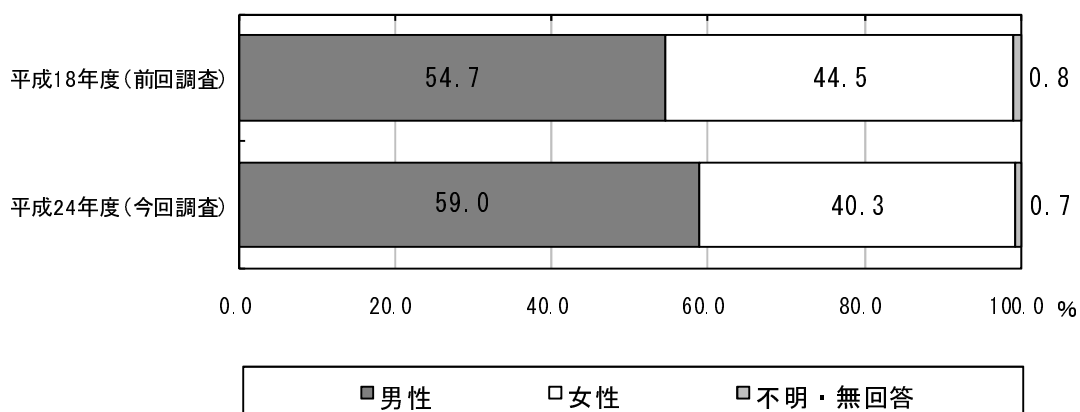
性別については、「男性」が 59.0%、「女性」が 40.3%となっており、男性の方が多くなっています。

単数回答者数=139



#### ■性別【経年比較】

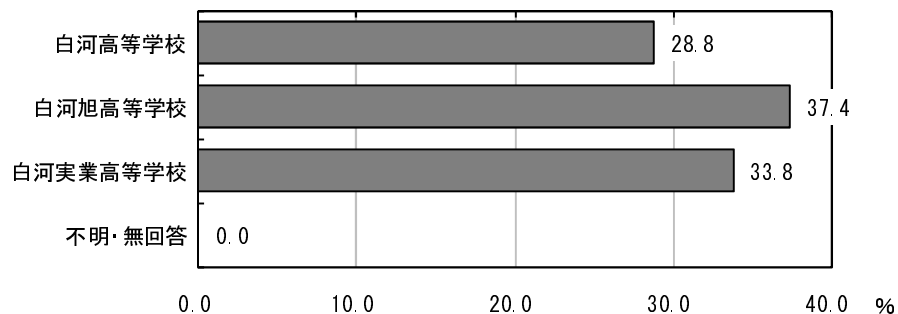
前回調査と比べると、「男性」が 4.3 ポイント増加しています。  
一方で、「女性」が 4.2 ポイント減少しています。



## (2) 学校（質問2）【単数回答】

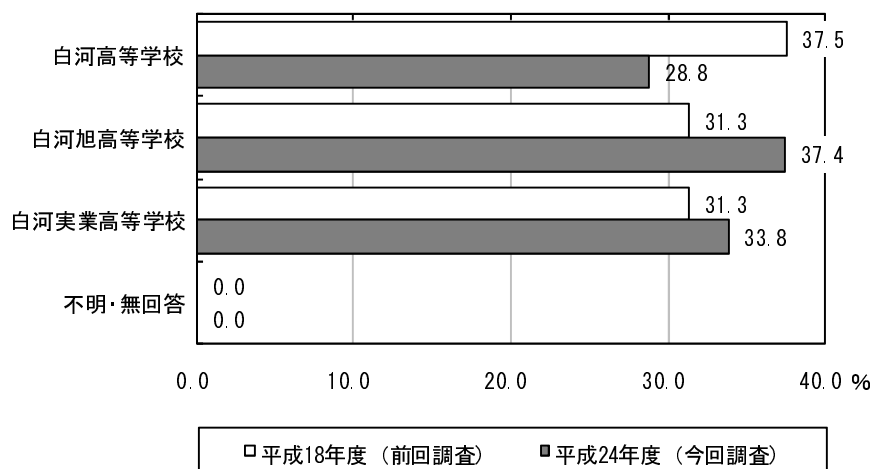
学校については、「白河旭高等学校」が37.4%で最も多く、次いで「白河実業高等学校」が33.8%、「白河高等学校」が28.8%となっています。

単数回答者数=139



## ■学校【経年比較】

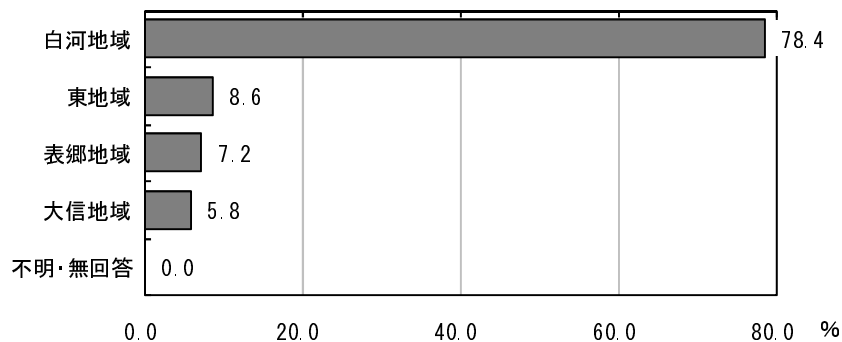
前回調査と比べると、「白河旭高等学校」が6.1ポイント増加しています。  
一方で、「白河高等学校」が8.7ポイント減少しています。



(3) 居住地域 (質問3) 【単数回答】

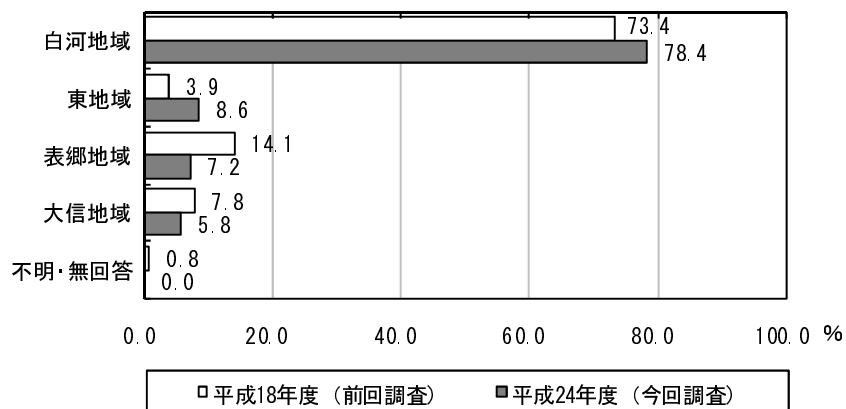
居住地域については、「白河地域」が78.4%で最も多く、次いで「東地域」が8.6%、「表郷地域」が7.2%となっています。

単数回答者数=139



■ 居住地域 【経年比較】

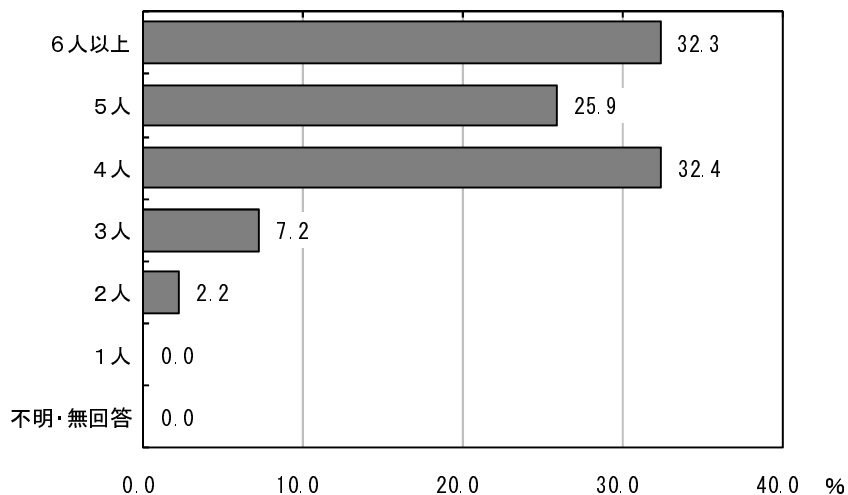
前回調査と比べると、「表郷地域」が6.9ポイント増加しています。



**(4) 家族構成（質問4：家族の人数は何人か）【単数回答】**

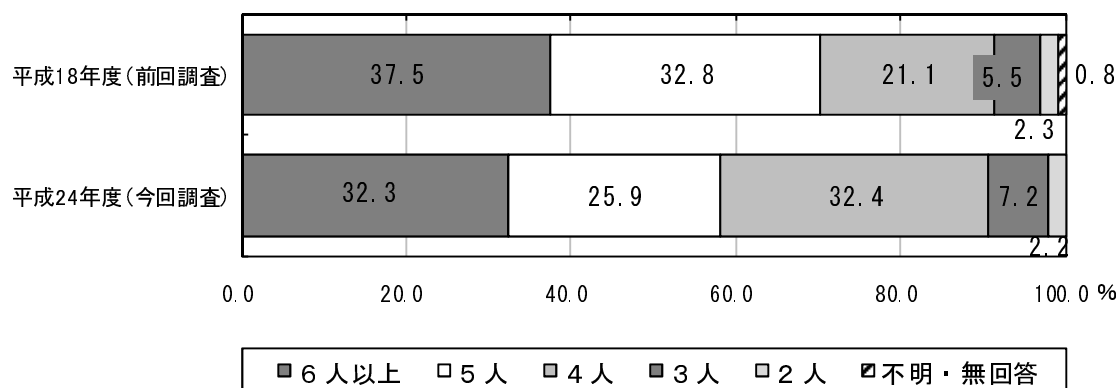
家族構成については、「4人」が32.4%で最も多く、次いで「6人以上」が32.3%、「5人」が25.9%となっています。

単数回答者数=139



**■ 家族構成【経年比較】**

前回調査と比べると、「4人」が11.3ポイント増加しています。  
一方で、「5人」が6.9ポイント、「6人以上」が5.2ポイント減少しています。



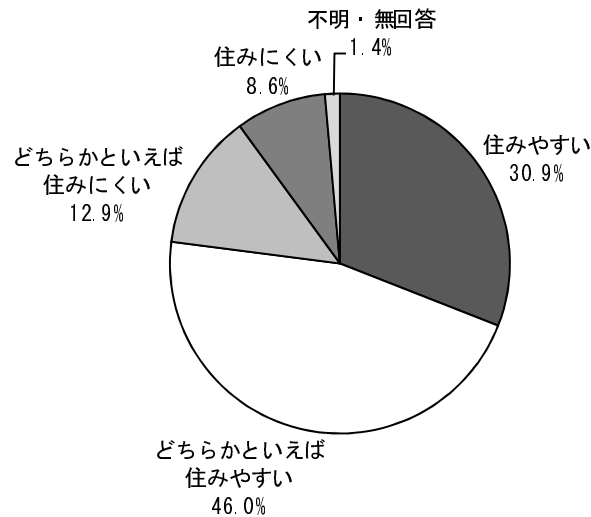


## 4-2. 日常生活について

### (1) 白河市の住みやすさ（質問5：白河市は、住みやすいと思うか）【単数回答】

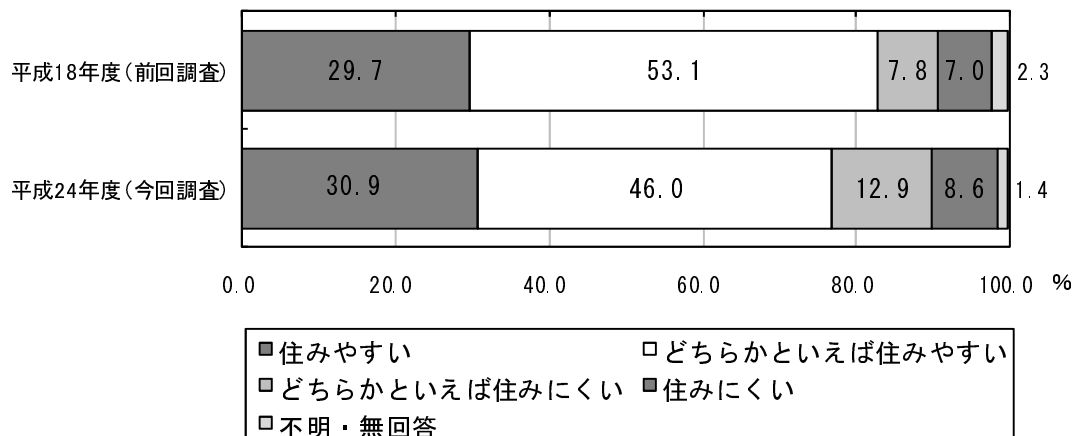
住みやすさについては、「どちらかといえば住みやすい」が46.0%で最も多く、次いで「住みやすい」が30.9%、「どちらかといえば住みにくい」が12.9%となっています。

単数回答者数=139



### ■白河市の住みやすさ【経年比較】

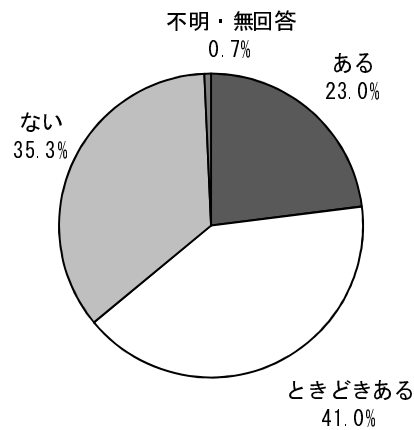
前回調査と比べると、「どちらかといえば住みにくい」が5.1ポイント増加しています。一方で、「どちらかといえば住みやすい」が7.1ポイント減少しています。



(2) 登下校時や外出時の危険の有無（質問6：学校への登下校や外出する時に、危ないと思ったことはあるか）【単数回答】

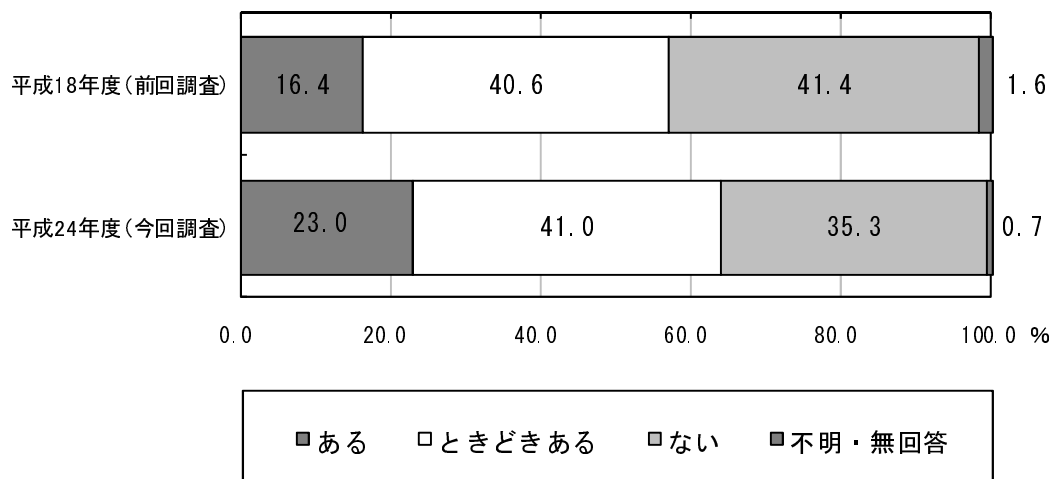
登下校時や外出時の危険の有無については、「ときどきある」が41.0%で最も多く、次いで「ない」が35.3%、「ある」が23.0%となっています。

単数回答者数=139



■ 登下校時や外出時の危険の有無【経年比較】

前回調査と比べると、「ある」が6.6ポイント増加しています。  
一方で、「ない」が6.1ポイント減少しています。

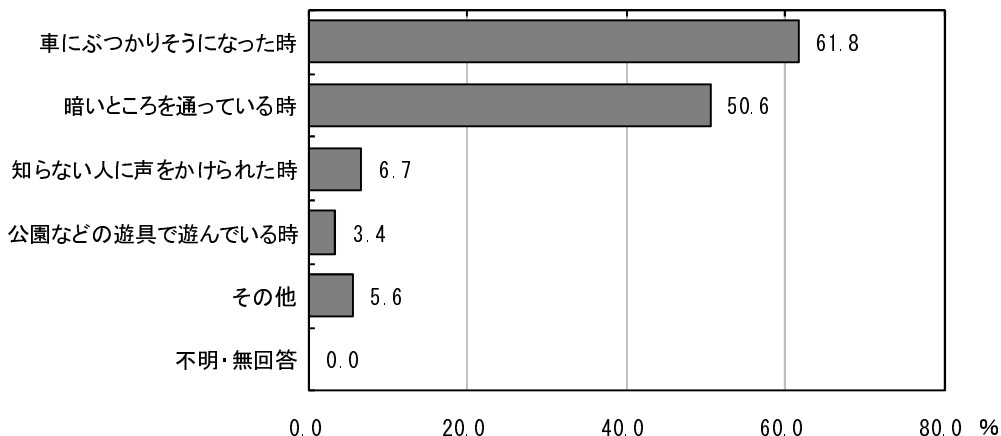


(質問6で「ある」もしくは「ときどきある」と回答された方にお聞きします。)

(3) 危険を感じる状況 (質問7: 「危ないと思ったことがある」、「ときどき思ったことがある」人は、どんなときに危ないと思ったか) 【複数回答】

危険を感じる状況については、「車にぶつかりそうになった時」が61.8%で最も多く、次いで「暗いところを通っている時」が50.6%、「知らない人に声をかけられた時」が6.7%となっています。

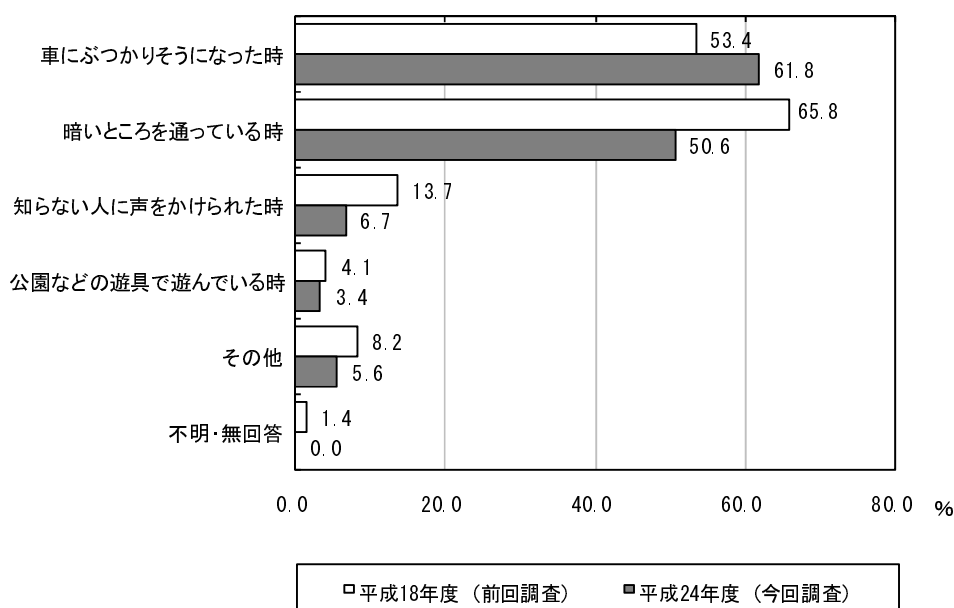
複数回答者数=89



### ■危険を感じる状況【経年比較】

前回調査と比べると、「車にぶつかりそうになった時」が8.4ポイント増加しています。

一方で、「暗いところを通っている時」が15.2ポイント、「知らない人に声をかけられた時」が7.0ポイント減少しています。



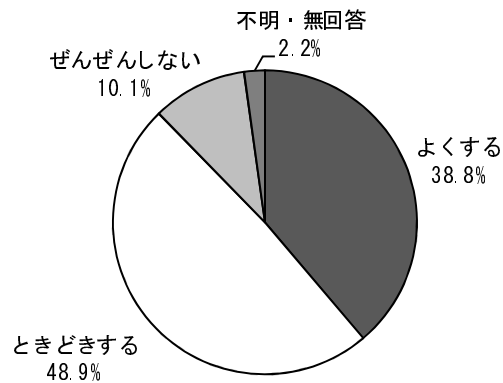
※平成18年度の回答者数は73人、平成24年度の回答者数は89人

(4) 近所の人へのあいさつの有無（質問8：普段、近所の人にあいさつをするか）

【単数回答】

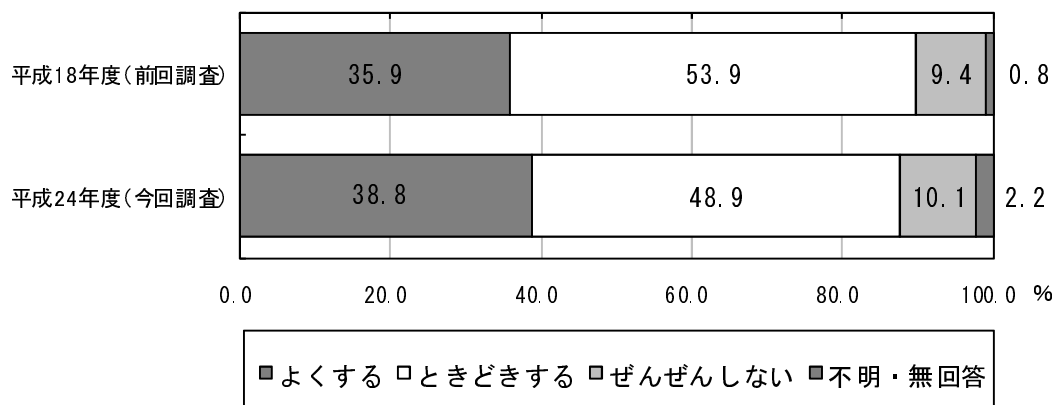
近所の人へのあいさつの有無については、「ときどきする」が48.9%で最も多く、次いで「よくする」が38.8%、「ぜんぜんしない」が10.1%となっています。

単数回答者数=139



■近所の人へのあいさつの有無【経年比較】

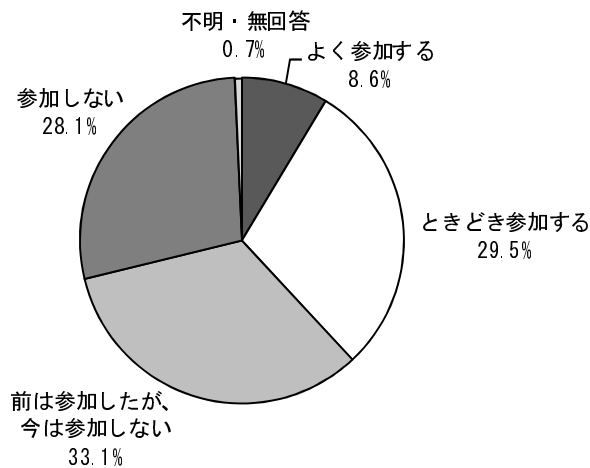
前回調査と比べて、それほど大きな差はみられません。



(5) 近所や町内の行事への参加頻度（質問9：近所や町内では、お祭りや資源物（廃品）回収など、いろいろな行事があると思うが、どのくらい参加するか）【単数回答】

近所や町内の行事への参加頻度については、「前は参加したが、今は参加しない」が33.1%で最も多く、次いで「ときどき参加する」が29.5%、「参加しない」が28.1%となっています。

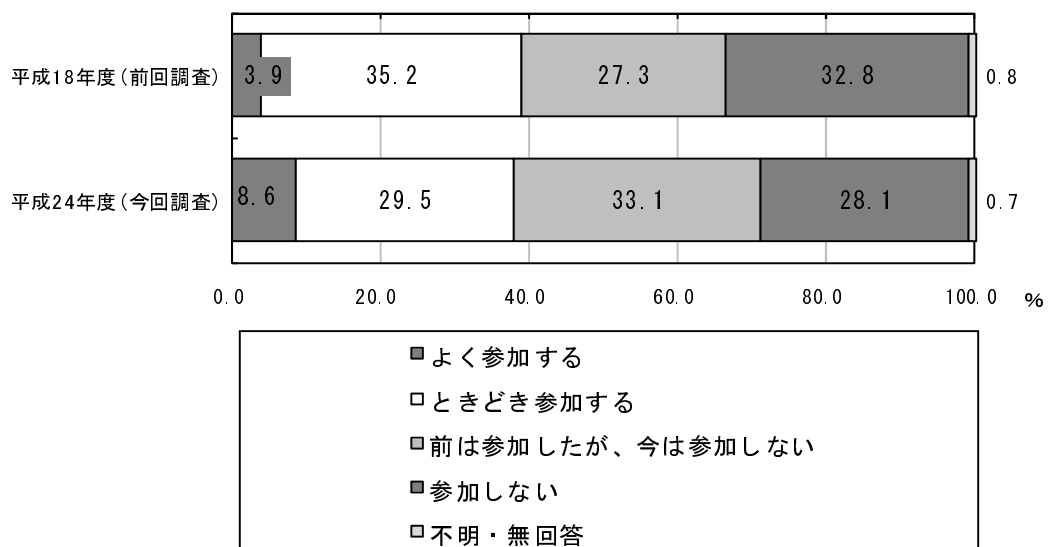
単数回答者数=139



■近所や町内の行事への参加頻度【経年比較】

前回調査と比べると、「前は参加したが、今は参加しない」が5.8ポイント増加しています。

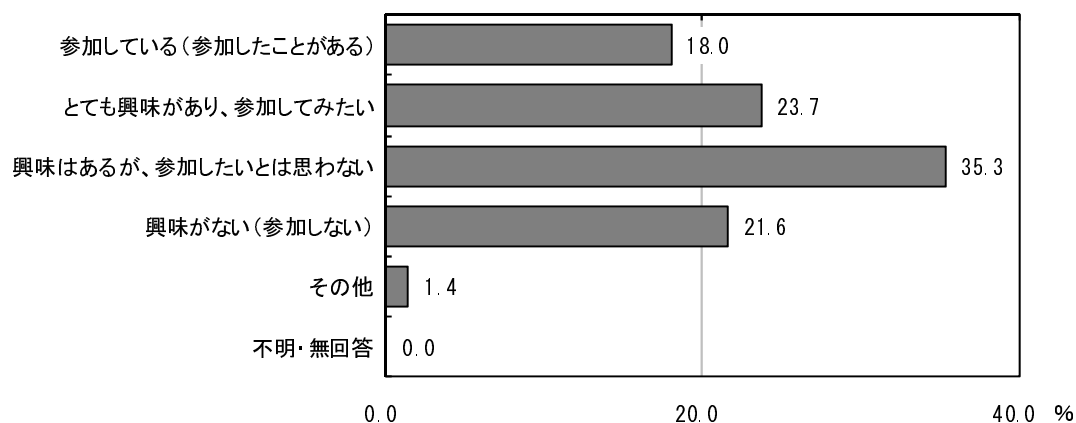
一方で、「ときどき参加する」が5.7ポイント減少しています。



(6) ボランティア活動に対する考え（質問 10：ボランティア活動については、普段、どのように考えているか）【単数回答】

ボランティア活動に対する考えについては、「興味はあるが、参加したいとは思わない」が 35.3%で最も多く、次いで「とても興味があり、参加してみたい」が 23.7%、「興味がない（参加しない）」が 21.6%となっています。


単数回答者数=139



■ ボランティア活動に対する考え【経年比較】

前回調査と比べると、「興味はあるが、参加したいとは思わない」が 11.9 ポイント、「とても興味があり、参加してみたい」が 8.1 ポイント増加しています。

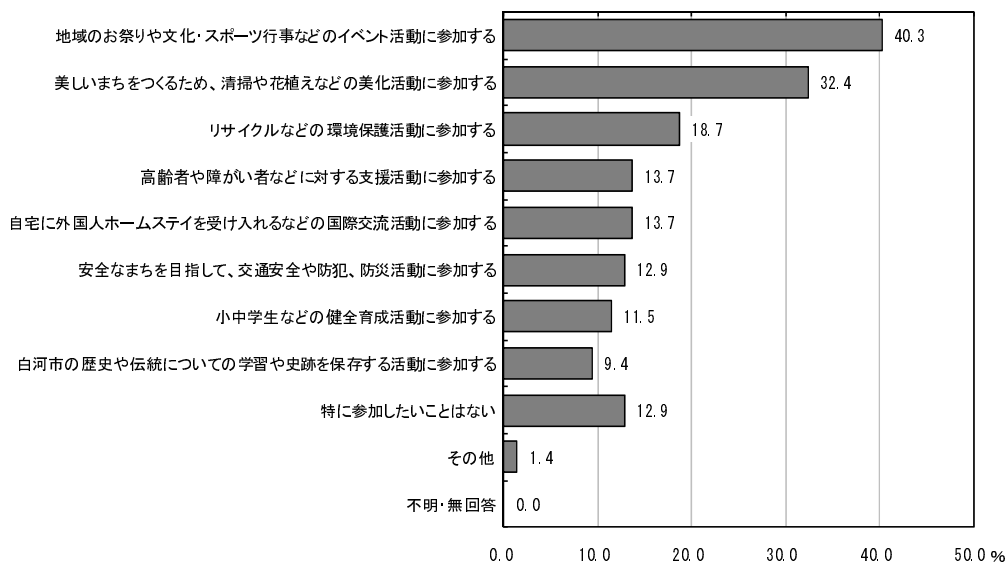
一方で、「興味がない（参加しない）」が 9.7 ポイント、「参加している（参加したことがある）」が 5.4 ポイント減少しています。



(7) 参加したいと思う活動（質問 11：白河市を良いまちにするために、あなたが協力するとすれば、どのようなボランティア活動に参加したいと思うか）【複数回答】

参加したいと思う活動については、「地域のお祭りや文化・スポーツ行事などのイベント活動に参加する」が 40.3%で最も多く、次いで「美しいまちをつくるため、清掃や花植えなどの美化活動に参加する」が 32.4%、「リサイクルなどの環境保護活動に参加する」が 18.7%となっています。

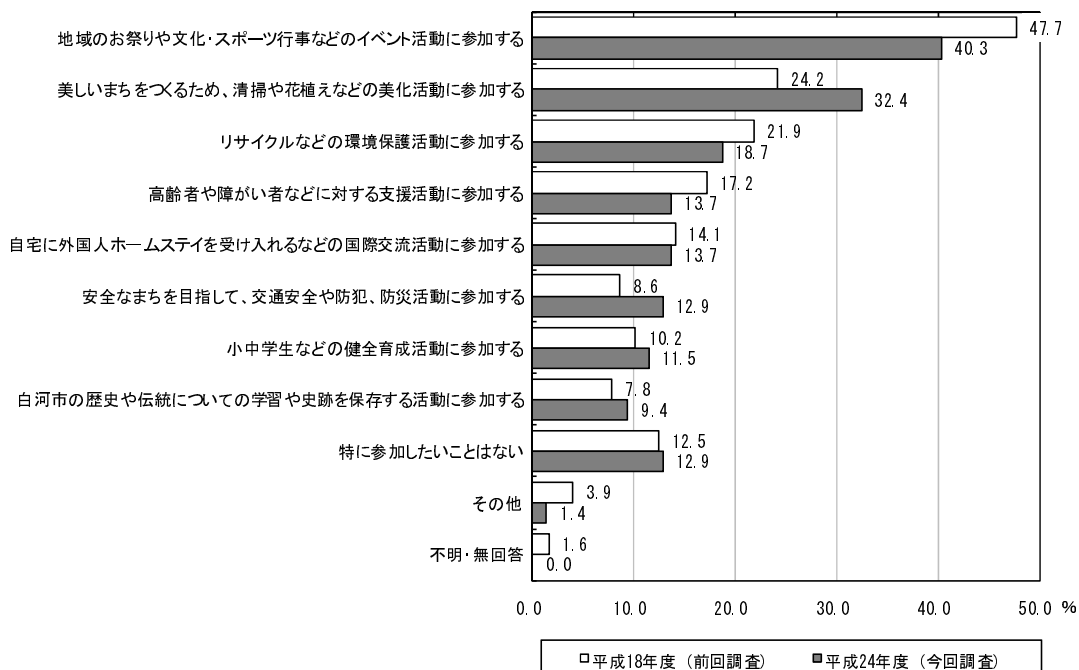
複数回答者数=139



■ 参加したいと思う活動【経年比較】

前回調査と比べると、「美しいまちをつくるため、清掃や花植えなどの美化活動に参加する」が 8.2 ポイント増加しています。

一方で、「地域のお祭りや文化・スポーツ行事などのイベント活動に参加する」が 7.4 ポイント減少しています。

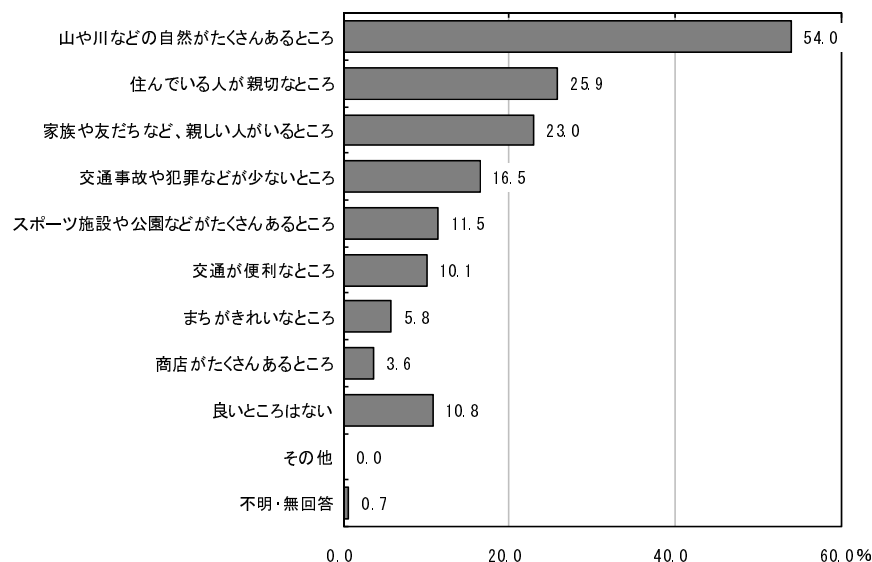


### 4-3. 現在の白河市について

(1)「まち（近所）」の良いところ（質問12：あなたが住んでいる「まち（近所）」の良いところは何か）【複数回答】

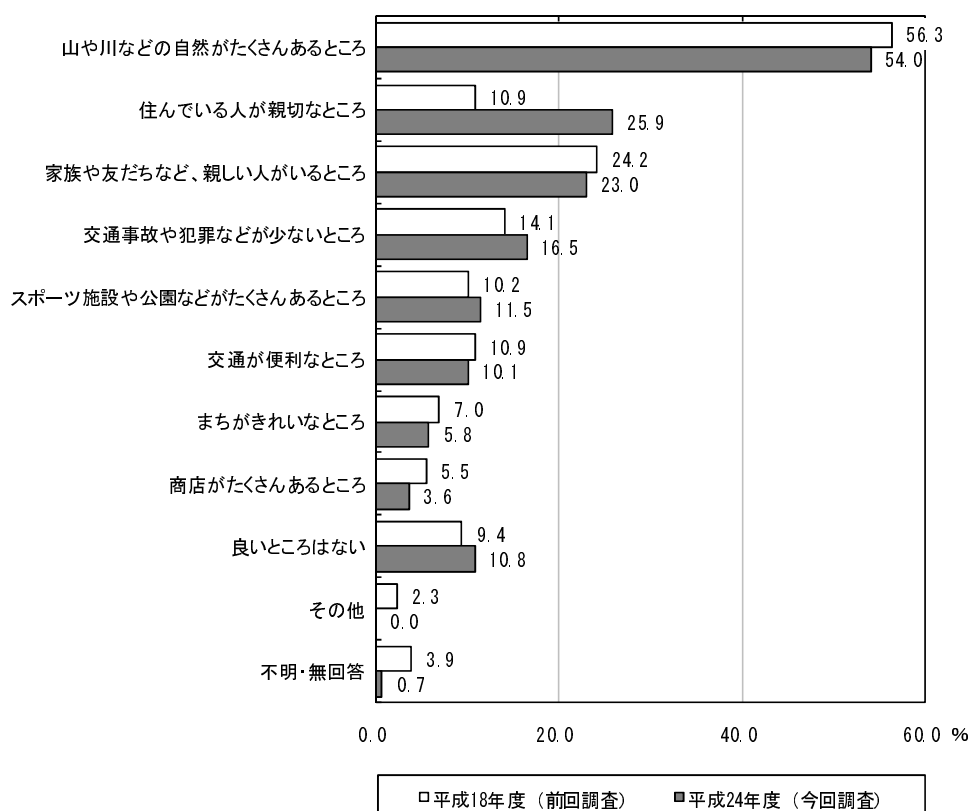
「まち（近所）」の良いところについては、「山や川などの自然がたくさんあるところ」が54.0%で最も多く、次いで「住んでいる人が親切なところ」が25.9%、「家族や友だちなど、親しい人がいるところ」が23.0%となっています。

複数回答者数=139



#### ■「まち（近所）」の良いところ【経年比較】

前回調査と比べると、「住んでいる人が親切なところ」が15.0ポイント増加しています。

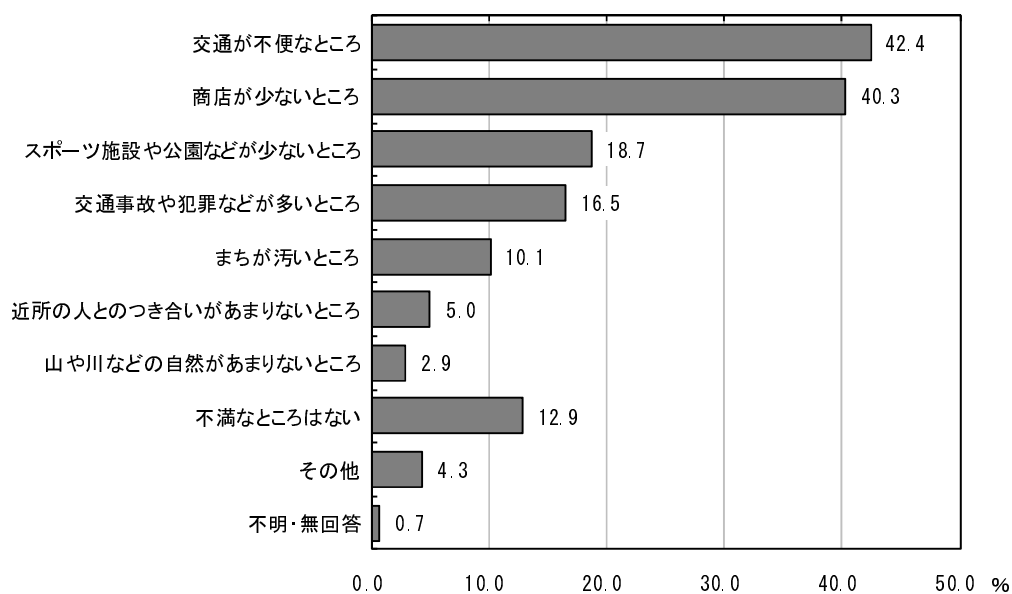




(2)「まち（近所）」の不満なところ（質問 13：あなたが住んでいる「まち（近所）」の不満なところは何か）【複数回答】

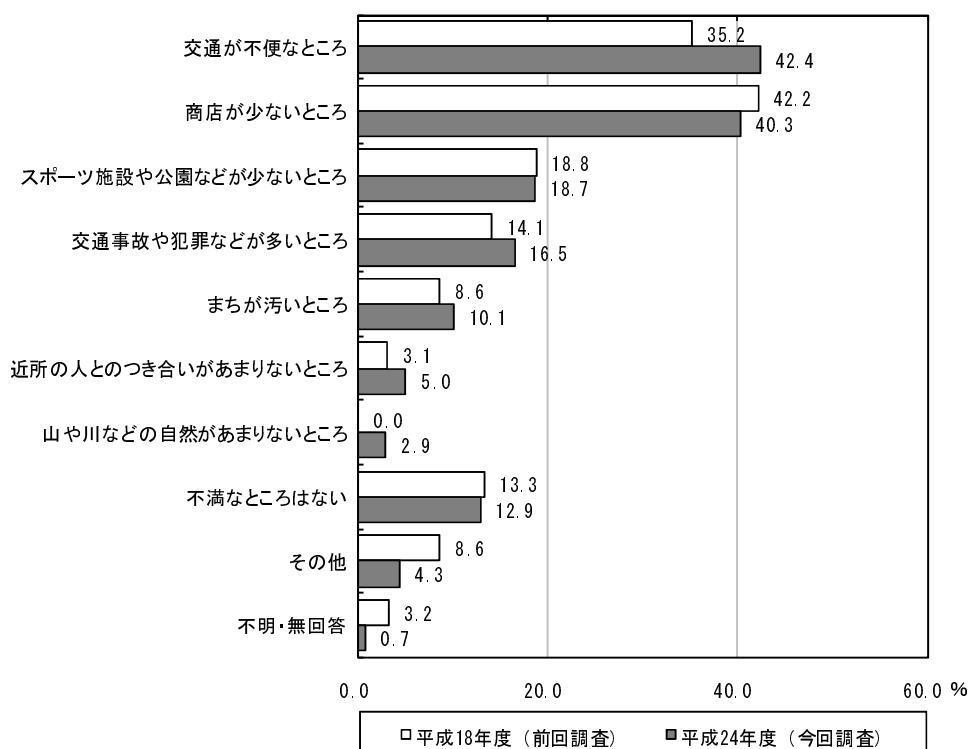
まち（近所）」の不満なところについては、「交通が不便なところ」が 42.4%で最も多く、次いで「商店が少ないところ」が 40.3%、「スポーツ施設や公園が少ないところ」が 18.7%となっています。

複数回答者数=139



■「まち（近所）」の不満なところ【経年比較】

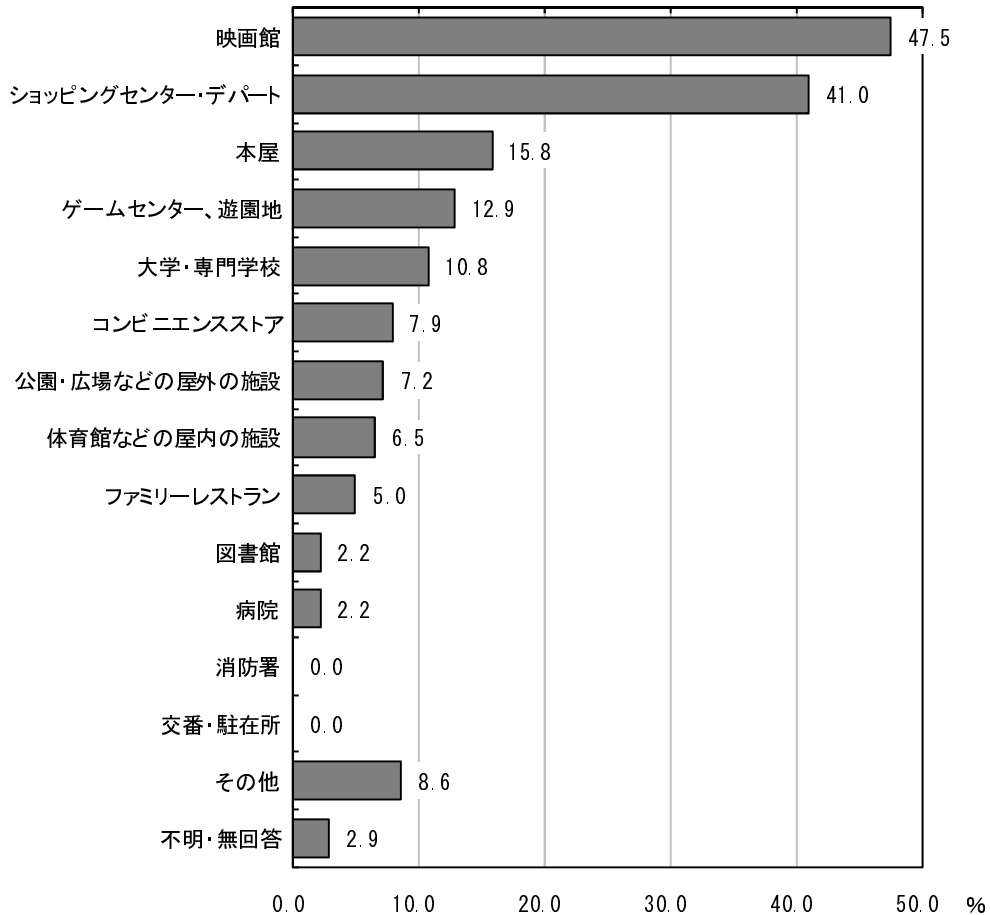
前回調査と比べると、「交通が不便なところ」が 7.2 ポイント増加しています。



(3)「まち（近所）」に出来てほしいと思うもの（質問14：あなたが住んでいる「まち（近所）」に出来てほしいと思うものは何か）【複数回答】

「まち（近所）」に出来てほしいと思うものについては、「映画館」が47.5%で最も多く、次いで「ショッピングセンター・デパート」が41.0%、「本屋」が15.8%となっています。

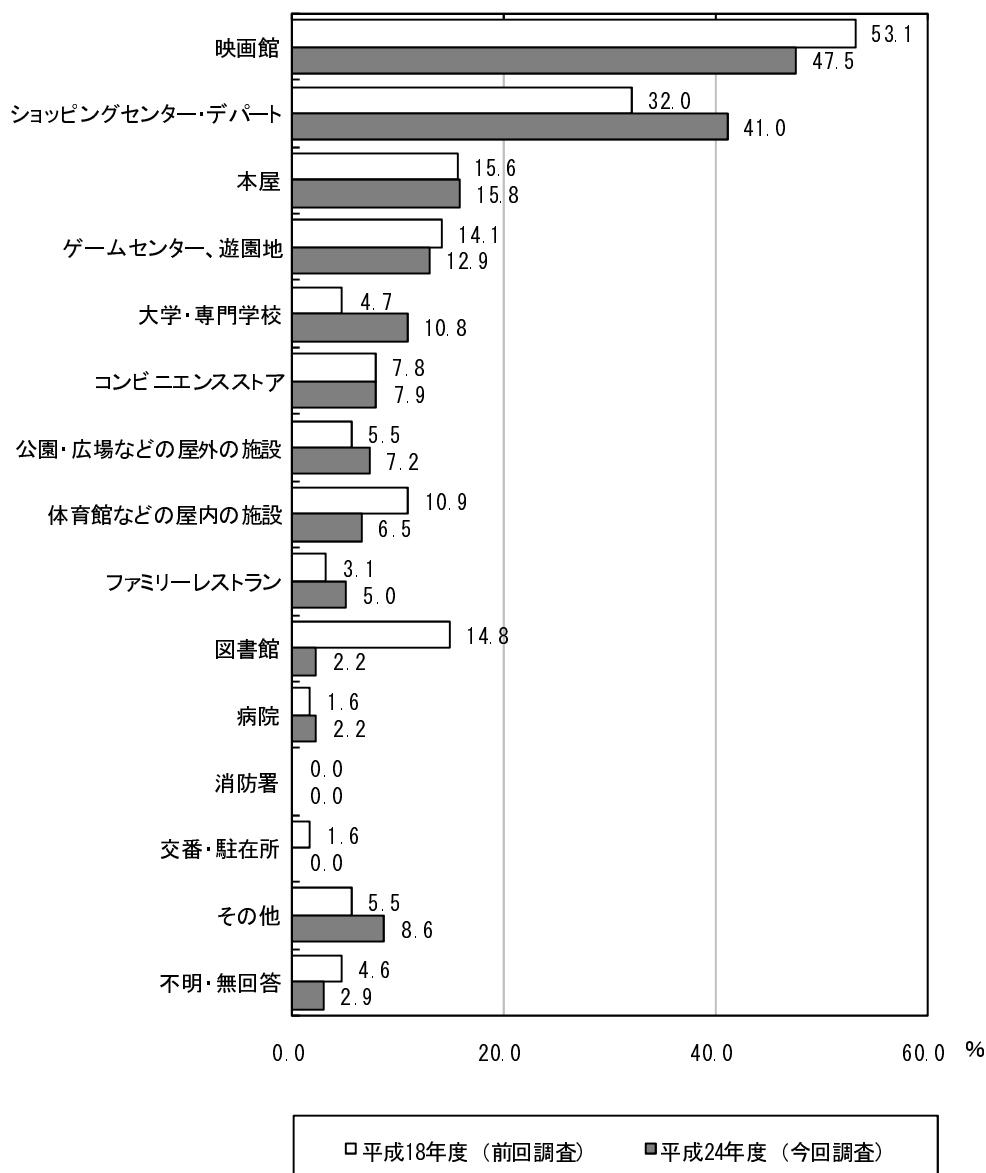
複数回答者数=139



■ 「まち（近所）」に出来てほしいと思うもの【経年比較】

前回調査と比べると、「ショッピングセンター・デパート」が9.0ポイント、「大学・専門学校」が6.1ポイント増加しています。

一方で、「図書館」が12.6ポイント、「映画館」が5.6ポイント減少しています。

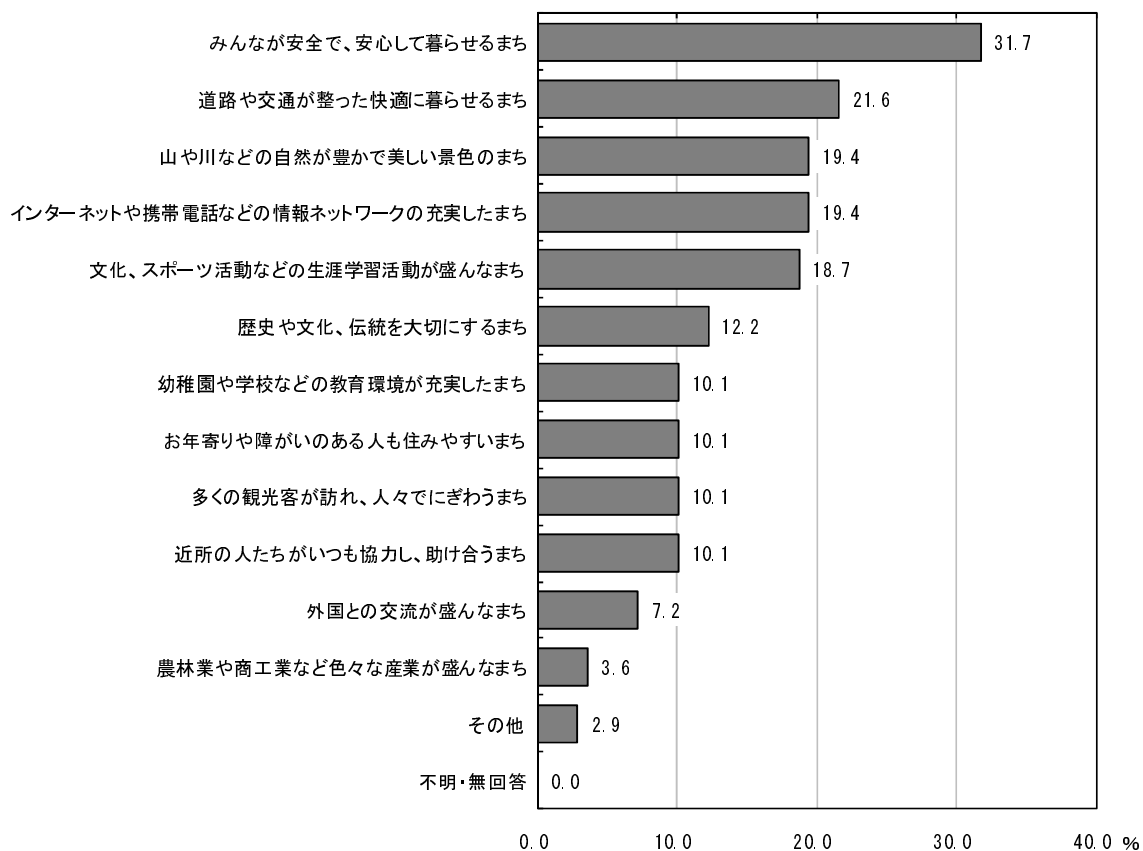


#### 4-4. 将来の白河市について

(1) 将来への期待（質問 15：大人になった時、白河市がどんな「まち」になっていたら良いと思うか）【複数回答】

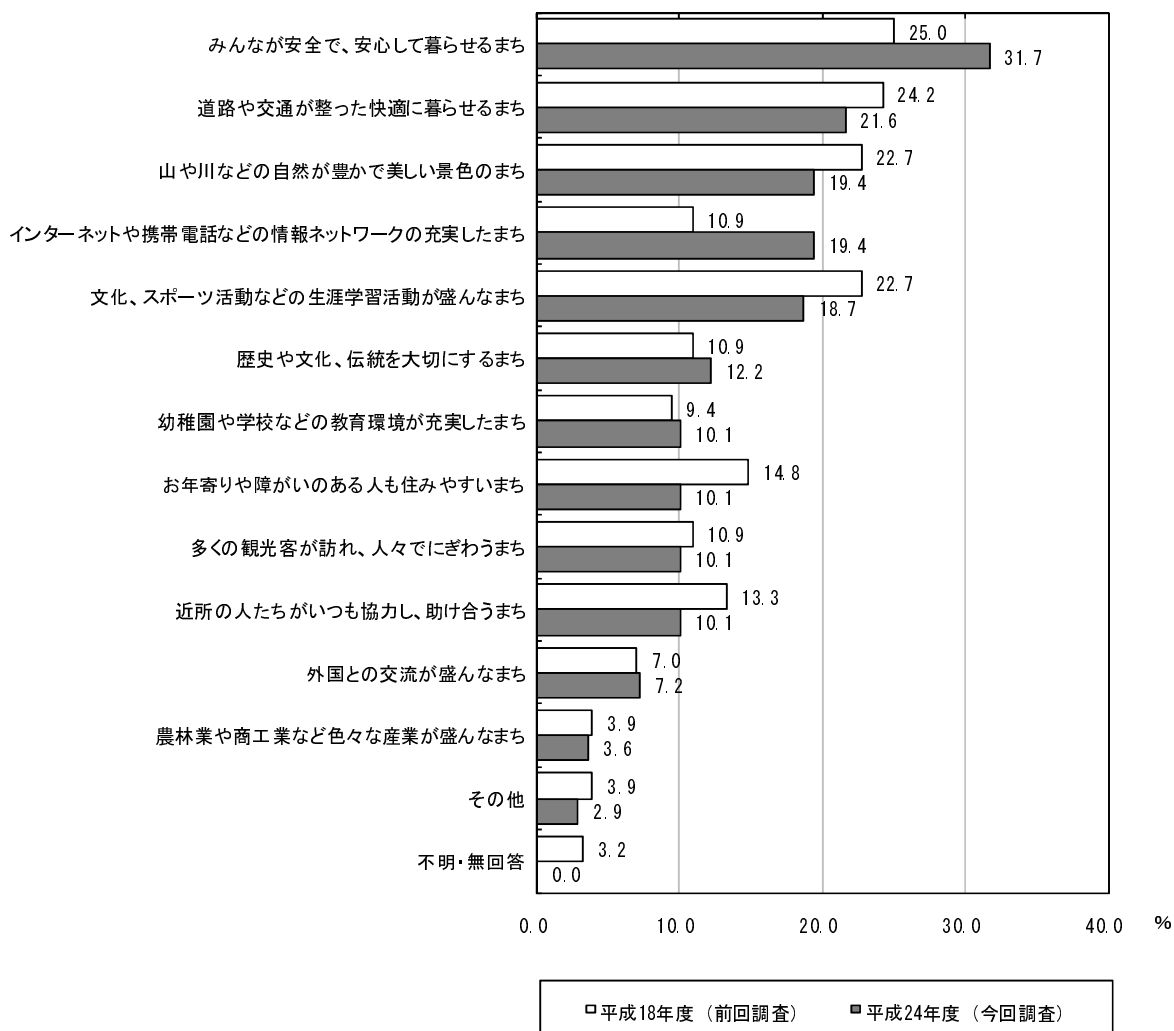
将来への期待については、「みんなが安全で、安心して暮らせるまち」が 31.7%で最も多く、次いで「道路や交通が整った快適に暮らせるまち」が 21.6%、「山や川などの自然が豊かで美しい景色のまち」と「インターネットや携帯電話などの情報ネットワークの充実したまち」がそれぞれ 19.4%となっています。

複数回答者数=139



■ 将来への期待【経年比較】

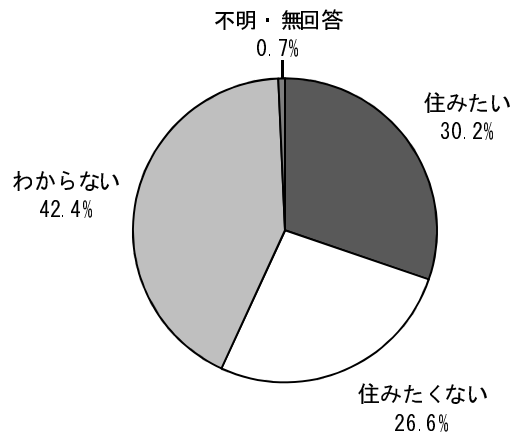
前回調査と比べると、「インターネットや携帯電話などの情報ネットワークの充実したまち」が8.5ポイント、「みんなが安全で、安心して暮らせるまち」が6.7ポイント増加しています。



(2) 白河市への定住意向（質問 16：あなたは高校卒業後（大学や専門学校に行く予定の人は、そこを卒業後）、白河市に住みたいと思うか）【単数回答】

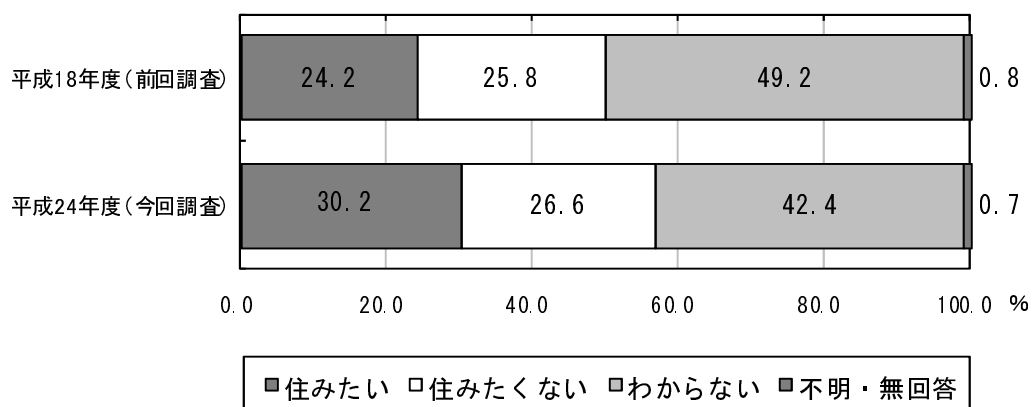
白河市への定住意向については、「わからない」が 42.4%で最も多く、次いで「住みたい」が 30.2%、「住みたくない」が 26.6%となっています。

単数回答者数=139



■ 白河市への定住意向【経年比較】

前回調査と比べると、「住みたい」が 6.0 ポイント増加しています。  
一方で、「わからない」が 6.8 ポイント減少しています。



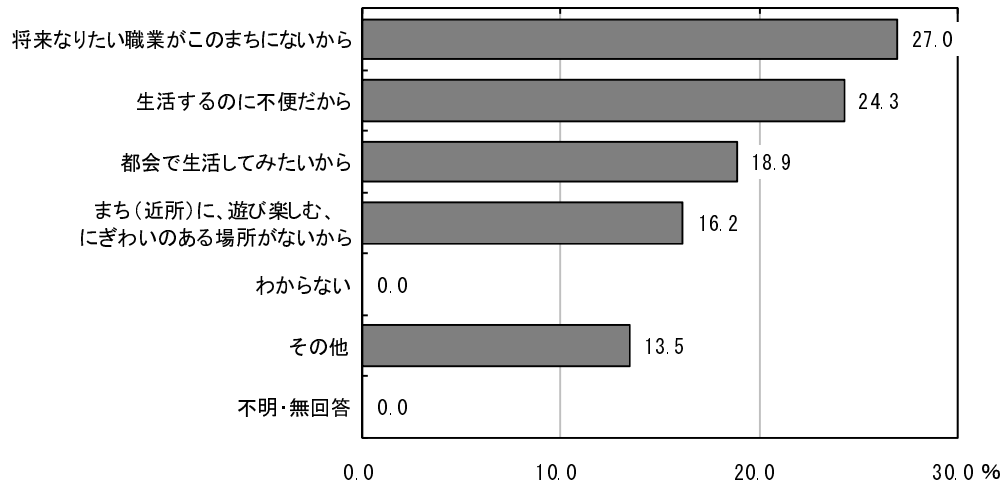
**(質問 16 で「住みたくない」と回答された方にお聞きします。)**

(3) 「住みたくない」と思う理由 (質問 17 : 「住みたくない」と思うのはなぜか)

**【単数回答】**

「住みたくない」と思う理由については、「将来なりたい職業がこのまちにないから」が 27.0% で最も多く、次いで「生活するのに不便だから」が 24.3%、「都会で生活してみたいから」が 18.9% となっています。

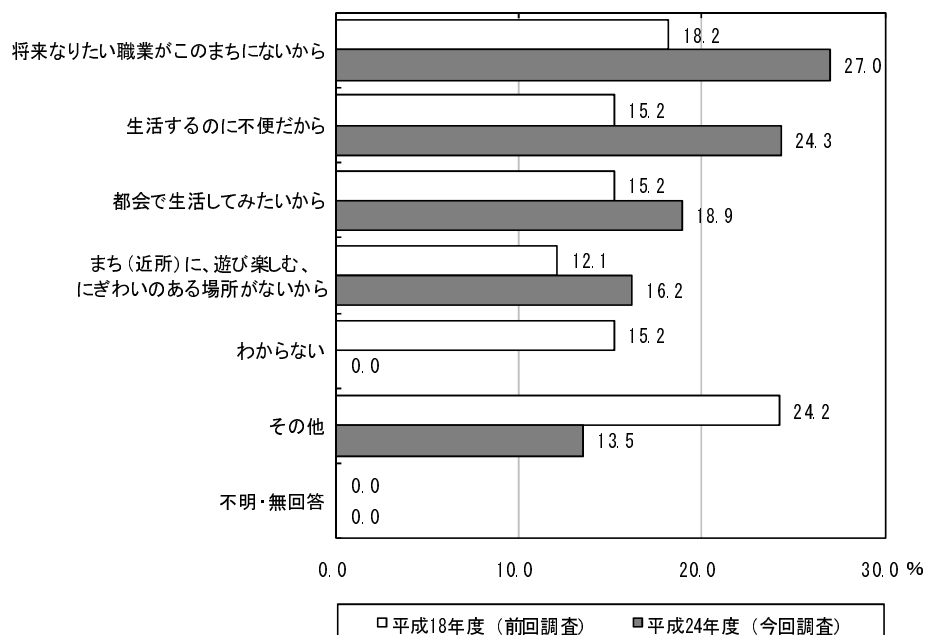
単数回答者数=37



**■ 「住みたくない」と思う理由【経年比較】**

前回調査と比べると、「生活するのに不便だから」が 9.1 ポイント、「将来なりたい職業がこのまちにないから」が 8.8 ポイント増加しています。

一方で、「わからない」が 15.2 ポイント減少しています。



※平成 18 年度の回答者数は 33 人、平成 24 年度の回答者数は 37 人



## 白河市 小中学生意識調査

そうごうけいかく  
～白河市総合計画をつくるために～

### ◆ アンケート調査にご協力ください ◆

みなさん、こんにちは。現在、白河市（市役所）では、「白河市<sup>だいにじそうごうけいかく</sup>第2次総合計画」という計画をつくっています。

この計画は、みなさんが、住みやすいまち、住み続けたいまちにするために、“白河市”をこれからどのようにするのか、まちづくりの目標を決めて、それを目指して、どのようなことをすれば良いかを計画するものです。

そのため、白河市の未来を<sup>にな</sup>担う小中学生のみなさんのご意見を取り入れたいと考えていますので、みなさんが大人（20～30歳くらい）になったときに、白河市がどんなまちになっていたら良いかを想像しながら、アンケートの質問に答えてください。みなさんのご協力をよろしくお願いいたします。

平成24年4月

白河市長 <sup>すずき</sup>鈴木 <sup>かずお</sup>和夫

### ご記入にあたってのお願い

- ① お名前は書かないでください。
- ② 答えは、えんぴつ又はボールペンで直接この用紙に書いてください。
- ③ 各質問について、最もあてはまる番号に「○」印をつけてください。
- ④ 質問によっては、「○」印を複数つける場合がありますので、質問をよく読んで答えてください。
- ⑤ 書き終わったら、担任の先生に提出してください。



**はじめに、あなたご自身のことをお聞きします。**

**質問1** あなたの性別を教えてください。（あてはまる番号に○をつける）

- 1 男子            2 女子

**質問2** あなたの学校名を教えてください。（線のところに書く）

【 \_\_\_\_\_ 】

**質問3** あなたの家族の人数を教えてください。（線のところに書く）

【 \_\_\_\_\_ 人家族 】

**あなたの毎日の生活のことをお聞きします。**

**質問4** あなたにとって、白河市は、住みやすいと思いますか。（1つだけ選んで番号に○をつける）

- 1 住みやすい  
2 どちらかといえば住みやすい  
3 どちらかといえば住みにくい  
4 住みにくい

**質問5** 学校への行き帰りや外出するときに、危ないと思ったことはありますか。（1つだけ選んで番号に○をつける）

- 1 あります（質問6に進んでください）  
2 ときどきあります（質問6に進んでください）  
3 ありません（質問7に進んでください）

**質問6** 質問5で、危ないと思ったことがある人、ときどき思ったことがある人にお聞きします。どんなときに危ないと思いましたか。（あてはまる番号全部に○をつける）

- 1 知らない人に声をかけられたとき  
2 公園などの遊具で遊んでいるとき  
3 車にぶつかりそうになったとき  
4 暗いところを歩いているとき  
5 その他（ \_\_\_\_\_ ）

**質問7** あなたは、ふだん近所の人にあいさつをしますか。(1つだけ選んで番号に○をつける)

- 1 よくします      2 ときどきします      3 ぜんぜんしません

**質問8** あなたの近所や町内では、お祭りや資源物(廃品)回収など、いろいろな行事があると思いますが、あなたはどのくらい参加しますか。(1つだけ選んで番号に○をつける)

- 1 よく参加します      2 ときどき参加します  
3 前は参加しましたが、今は参加しません      4 参加しません

**質問9** 白河市を良いまちにするために、あなたが協力するとすれば、どのような活動に参加したいと思いますか。(2つまで選んで番号に○をつける)

- 1 美しいまちをつくるため、清掃や花植えなどの美化活動に参加する  
2 お年寄りや障がいのある人などに対するボランティア活動に参加する  
3 子ども会やPTAの活動に参加する  
4 リサイクルなどの環境保護活動に参加する  
5 地域のお祭りや文化・スポーツ行事などのイベント活動に参加する  
6 白河市の歴史や伝統について学習する活動に参加する  
7 安全なまちを目指して、交通安全や防犯、防災活動に参加する  
8 自宅に外国人ホームステイを受け入れるなどの国際交流活動に参加する  
9 特に参加したいことはない  
10 その他 ( \_\_\_\_\_ )

**あなたが住んでいる「まち(近所)」や現在の白河市のことをお聞きします。**

**質問10** あなたが住んでいる「まち(近所)」の良いところを教えてください。(2つまで選んで番号に○をつける)

- 1 山や川などの自然がたくさんあるところ  
2 スポーツ施設や公園などがたくさんあるところ  
3 交通事故や犯罪などが少ないところ  
4 まちがきれいなところ  
5 お店がたくさんあるところ  
6 交通が便利なところ  
7 住んでいる人が親切なところ  
8 家族や友だちなど、親しい人がいるところ  
9 良いところはない  
10 その他 ( \_\_\_\_\_ )

**質問 1 1 反対に、あなたが住んでいる「まち（近所）」の不満なところを教えてください。（2つまで選んで番号に○をつける）**

- 1 山や川などの自然があまりないところ
- 2 スポーツ施設や公園などが少ないところ
- 3 交通事故や犯罪が多いところ
- 4 まちがきたないところ
- 5 お店が少ないところ
- 6 交通が不便なところ
- 7 近所の人とのつき合いがあまりないところ
- 8 不満なところはない
- 9 その他（\_\_\_\_\_）

**質問 1 2 あなたが住んでいる「まち（近所）」に出来てほしいと思うものを教えてください。（2つまで選んで番号に○をつける）**

- 1 ショッピングセンター・デパート
- 2 ファミリーレストラン
- 3 コンビニエンスストア
- 4 ゲームセンター、遊園地
- 5 映画館
- 6 本屋
- 7 図書館
- 8 大学・専門学校
- 9 公園・広場などの屋外の施設
- 10 体育館などの屋内の施設
- 11 病院
- 12 消防署
- 13 交番・駐在所
- 14 その他（\_\_\_\_\_）

もう少しで終わりだから、みなさんがんばってください！



**最後に、あなたが大人になったとき、将来の白河市のことをお聞きします。**

**質問 1 3 あなたが大人になったとき、白河市がどんな「まち」になっていたら良いと思いますか。（2つ選んで番号に○をつける）**

- 1 子どもから大人まで、文化、スポーツ活動などを楽しめるまち
- 2 幼稚園や学校などの教育が充実したまち
- 3 歴史や文化、伝統を大切にするまち
- 4 お年寄りや障がいのある人も住みやすいまち
- 5 道路や交通が整っていて快適に暮らせるまち
- 6 みんなが安全で、安心して暮らせるまち
- 7 山や川などの自然が豊かで美しい景色のまち
- 8 農業、商業、工業など、いろいろな産業が盛んなまち
- 9 多くの観光客が訪れ、にぎやかなまち
- 10 インターネットや携帯電話などの情報ネットワークの充実したまち
- 11 近所の人たちがいつも協力し、助け合うまち
- 12 外国との交流が盛んなまち
- 13 その他（\_\_\_\_\_）

**質問 1 4 あなたは、大人になったときも、白河市に住みたいと思いますか。（1つだけ選んで番号に○をつける）**

- 1 住みたい（この質問で終了です）
- 2 住みたくない（質問 1 5に進んでください）
- 3 わからない（この質問で終了です）

**質問 1 5 質問 1 4で「住みたくない」と答えた人にお聞きします。「住みたくない」と思うのはなぜですか。（1つだけ選んで番号に○をつける）**

- 1 生活するのに不便だから
- 2 将来通いたい学校がないから
- 3 将来なりたい職業がないから
- 4 まち（近所）に、遊び楽しむ、にぎわいのある場所がないから
- 5 都会で生活してみたいから
- 6 わからない
- 7 その他（\_\_\_\_\_）

**【ご協力ありがとうございました。】**



## 白河市 高校生意識調査

～白河市総合計画をつくるために～

### ◆ アンケート調査にご協力ください ◆

皆さん、こんにちは。現在、白河市（市役所）では、まちづくりの指針となる「白河市第2次総合計画」を策定する予定です。

この計画は、市民の皆さんが、住みやすいまち、住み続けたいまちにするために、行政や市民の皆さんが協力しながら、どのような理念や方針のもとで、まちづくりを進めていけば良いのかを総合的に定めるものです。

そのため、白河市の未来を担う高校生の皆さんのご意見を取り入れたいと考えていますので、近い将来、みなさんが大人（20～30歳）になったときに、白河市がどんなまちになっていたら良いかを想像しながら、アンケートの質問に教えてください。皆さんのご協力をよろしくお願いします。

平成24年4月

白河市長 すずき 鈴木 かずお 和夫

### ご記入にあたってのお願い

- ① 名前は書かないでください。
- ② 回答は、鉛筆又はボールペンで直接この用紙に書いてください。
- ③ 各質問について、最も適当と思われる番号に「○」印をつけてください。
- ④ 質問によっては、複数回答いただく場合もありますので、質問をよく読んでお答えください。
- ⑤ 書き終わったら、担任の先生に提出してください。

はじめに、あなたご自身のことをお聞きします。

質問1 あなたの性別を教えてください。（あてはまる番号に○）

- 1 男性                      2 女性

質問2 あなたの学校名を教えてください。（線のところに記入）

【 \_\_\_\_\_ 】

質問3 あなたが住んでいる地域を教えてください。（あてはまる番号に○）

- 1 白河地域（旧白河市）  
2 表郷地域（旧表郷村）  
3 大信地域（旧大信村）  
4 東地域（旧東村）

質問4 あなたの家族の人数を教えてください。（線のところに記入）

【 \_\_\_\_\_ 人家族 】

あなたの毎日の生活のことをお聞きします。

質問5 あなたにとって、白河市は、住みやすいと思いますか。（1つに○）

- 1 住みやすい  
2 どちらかといえば住みやすい  
3 どちらかといえば住みにくい  
4 住みにくい

質問6 学校への登下校や外出する時に、危ないと思ったことはありますか。  
（1つに○）

- 1 ある（質問7に進んでください）  
2 ときどきある（質問7に進んでください）  
3 ない（質問8に進んでください）

**質問7** 質問6で、危ないと思ったことがある人、ときどき思ったことがある人にお聞きします。どんなときに危ないと思いましたか。(あてはまるもの全てに○)

- 1 知らない人に声をかけられた時
- 2 公園などの遊具で遊んでいる時
- 3 車にぶつかりそうになった時
- 4 暗いところを歩いている時
- 5 その他 ( \_\_\_\_\_ )

**質問8** あなたは、普段、近所の人にあいさつをしますか。(1つに○)

- 1 よくする
- 2 ときどきする
- 3 ぜんぜんしない

**質問9** あなたの近所や町内では、お祭りや資源物(廃品)回収など、いろいろな行事があると思いますが、あなたはどのくらい参加しますか。(1つに○)

- 1 よく参加する
- 2 ときどき参加する
- 3 前は参加したが、今は参加しない
- 4 参加しない

**質問10** ボランティア活動については、普段、どのように考えていますか。(1つに○)

- 1 参加している(参加したことがある)
- 2 とても興味があり、参加してみたい
- 3 興味はあるが、参加したいとは思わない
- 4 興味がない(参加しない)
- 5 その他 ( \_\_\_\_\_ )

**質問11** 白河市を良いまちにするために、あなたが協力するとすれば、どのようなボランティア活動に参加したいと思いますか。(2つまでに○)

- 1 美しいまちをつくるため、清掃や花植えなどの美化活動に参加する
- 2 高齢者や障がい者などに対する支援活動に参加する
- 3 小中学生などの健全育成活動に参加する
- 4 リサイクルなどの環境保護活動に参加する
- 5 地域のお祭りや文化・スポーツ行事などのイベント活動に参加する
- 6 白河市の歴史や伝統についての学習や史跡を保存する活動に参加する
- 7 安全なまちを目指して、交通安全や防犯、防災活動に参加する
- 8 自宅に外国人ホームステイを受け入れるなどの国際交流活動に参加する
- 9 特に参加したいことはない
- 10 その他 ( \_\_\_\_\_ )

あなたが住んでいる「まち（近所）」や現在の白河市のことをお聞きします。

質問 1 2 あなたが住んでいる「まち（近所）」の良いところを教えてください。（2つまでに○）

- 1 山や川などの自然がたくさんあるところ
- 2 スポーツ施設や公園などがたくさんあるところ
- 3 交通事故や犯罪などが少ないところ
- 4 まちがきれいなところ
- 5 商店がたくさんあるところ
- 6 交通が便利なところ
- 7 住んでいる人が親切なところ
- 8 家族や友だちなど、親しい人がいるところ
- 9 良いところはない
- 10 その他（\_\_\_\_\_）

質問 1 3 反対に、あなたが住んでいる「まち（近所）」の不満なところを教えてください。（2つまでに○）

- 1 山や川などの自然があまりないところ
- 2 スポーツ施設や公園などが少ないところ
- 3 交通事故や犯罪などが多いところ
- 4 まちが汚いところ
- 5 商店が少ないところ
- 6 交通が不便なところ
- 7 近所の人とのつき合いがあまりないところ
- 8 不満なところはない
- 9 その他（\_\_\_\_\_）

質問 1 4 あなたが住んでいる「まち（近所）」に出来てほしいと思うものを教えてください。（2つまでに○）

- |                   |                |
|-------------------|----------------|
| 1 ショッピングセンター・デパート | 2 ファミリーレストラン   |
| 3 コンビニエンスストア      | 4 ゲームセンター、遊園地  |
| 5 映画館             | 6 本屋           |
| 7 図書館             | 8 大学・専門学校      |
| 9 公園・広場などの屋外の施設   | 10 体育館などの屋内の施設 |
| 11 病院             | 12 消防署         |
| 13 交番・駐在所         |                |
| 14 その他（_____）     |                |



**最後に、あなたが大人になった時、将来の白河市のことをお聞きします。**

**質問 1 5 あなたが大人になった時、白河市がどんな「まち」になっていたら良いと思いますか。（2つまでに○）**

- 1 文化、スポーツ活動などの生涯学習活動が盛んなまち
- 2 幼稚園や学校などの教育環境が充実したまち
- 3 歴史や文化、伝統を大切にすまち
- 4 お年寄りや障がいのある人も住みやすいまち
- 5 道路や交通が整った快適に暮らせるまち
- 6 みんなが安全で、安心して暮らせるまち
- 7 山や川などの自然が豊かで美しい景色のまち
- 8 農林業や商工業など色々な産業が盛んなまち
- 9 多くの観光客が訪れ、人々でにぎわうまち
- 10 インターネットや携帯電話などの情報ネットワークの充実したまち
- 11 近所の人たちがいつも協力し、助け合うまち
- 12 外国との交流が盛んなまち
- 13 その他（\_\_\_\_\_）

**質問 1 6 あなたは、高校卒業後（大学や専門学校に行く予定の人は、そこを卒業後）、白河市に住みたいと思いますか。（1つに○）**

- 1 住みたい（この質問で終了です）
- 2 住みたくない（質問 1 7に進んでください）
- 3 わからない（この質問で終了です）

**質問 1 7 質問 1 6で「住みたくない」と答えた人にお聞きします。「住みたくない」と思うのはなぜですか。（1つに○）**

- 1 生活するのに不便だから
- 2 将来なりたい職業がこのまちにないから
- 3 まち（近所）に、遊び楽しむ、にぎわいのある場所がないから
- 4 都会で生活してみたいから
- 5 わからない
- 6 その他（\_\_\_\_\_）

**【ご協力ありがとうございました。】**

**白河市子ども（小学生・中学生・高校生）  
アンケート調査結果報告書**

発行日：平成 24 年 7 月

発 行：白河市企画政策課

〒961-8602 白河市八幡小路 7 番地 1

電話 0248-22-1111（代表）